

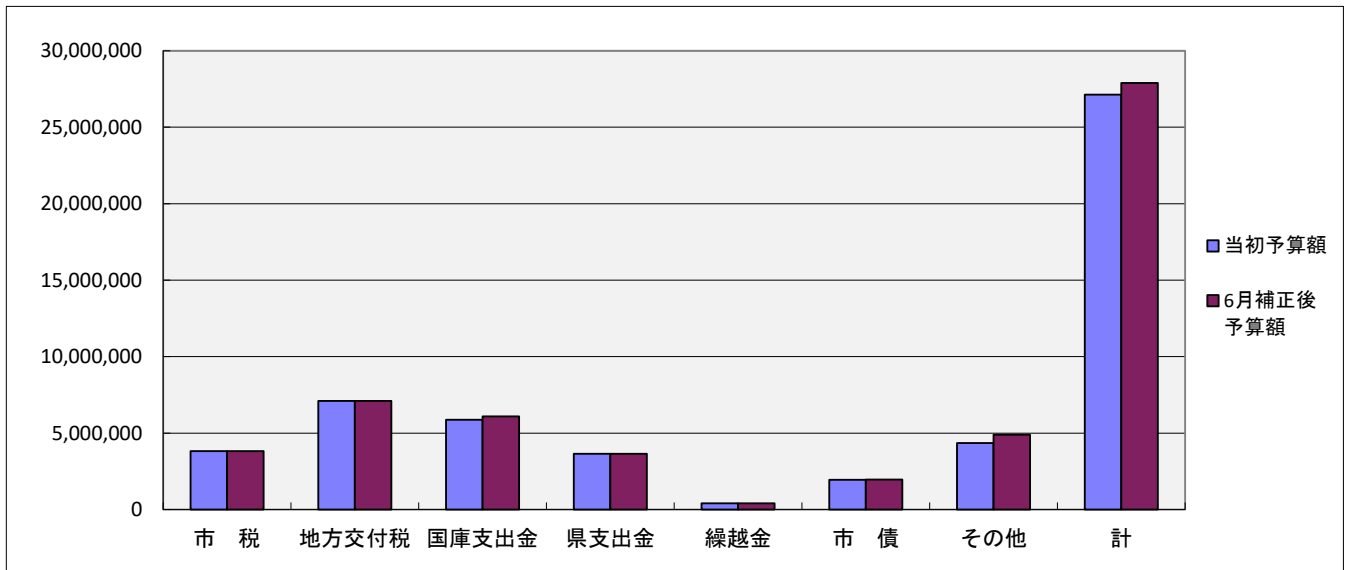
令和5年度一般会計歳入予算分析(令和5年6月末現在)

(単位:千円:%)

款	財源区分	当初予算額	補正額	6月補正後予算額	構成比
1 市 税	自主財源	3,816,950	0	3,816,950	13.7
2 地 方 譲 与 税	依存財源	119,779	0	119,779	0.4
3 利 子 割 交 付 金	依存財源	1,427	0	1,427	0.0
4 配 当 割 交 付 金	依存財源	8,050	0	8,050	0.0
5 株 式 等 譲 渡 所 得 割 交 付 金	依存財源	8,294	0	8,294	0.0
6 法 人 事 業 税 交 付 金	依存財源	36,015	0	36,015	0.1
7 地 方 消 費 税 交 付 金	依存財源	811,378	0	811,378	2.9
8 ゴ ル フ 場 利 用 税 交 付 金	依存財源	52,580	0	52,580	0.2
9 環 境 性 能 割 交 付 金	依存財源	9,959	0	9,959	0.0
10 国 有 提 供 施 設 所 在 市 助 成 交 付 金	依存財源	12,474	0	12,474	0.0
11 地 方 特 例 交 付 金	依存財源	31,292	0	31,292	0.1
12 地 方 交 付 税	依存財源	7,100,000	0	7,100,000	25.5
13 交 通 安 全 対 策 特 別 交 付 金	依存財源	3,000	0	3,000	0.0
14 分 担 金 及 び 負 担 金	自主財源	130,929	0	130,929	0.5
15 使 用 料 及 び 手 数 料	自主財源	185,167	0	185,167	0.7
16 国 庫 支 出 金	依存財源	5,867,913	221,272	6,089,185	21.8
17 県 支 出 金	依存財源	3,645,379	-6,123	3,639,256	13.0
18 財 産 収 入	自主財源	179,703	0	179,703	0.6
19 寄 付 金	自主財源	201,542	656	202,198	0.7
20 繰 入 金	自主財源	2,009,242	527,778	2,537,020	9.1
21 繰 越 金	自主財源	400,000	0	400,000	1.4
22 諸 収 入	自主財源	550,624	4,750	555,374	2.0
23 市 債	依存財源	1,950,900	15,400	1,966,300	7.0
歳入合計		27,132,597	763,733	27,896,330	100.0
自主財源比率		27.5	69.8	28.7	
依存財源比率		72.5	30.2	71.3	

※構成比0.05以下の場合は0.0の表示となります。

※端数処理の関係により合計が100%とならない場合がございます。



(単位:千円)

	市 税	地方交付税	国庫支出金	県支出金	繰越金	市 債	その他	計
当初予算額	3,816,950	7,100,000	5,867,913	3,645,379	400,000	1,950,900	4,351,455	27,132,597
6月補正後予算額	3,816,950	7,100,000	6,089,185	3,639,256	400,000	1,966,300	4,884,639	27,896,330

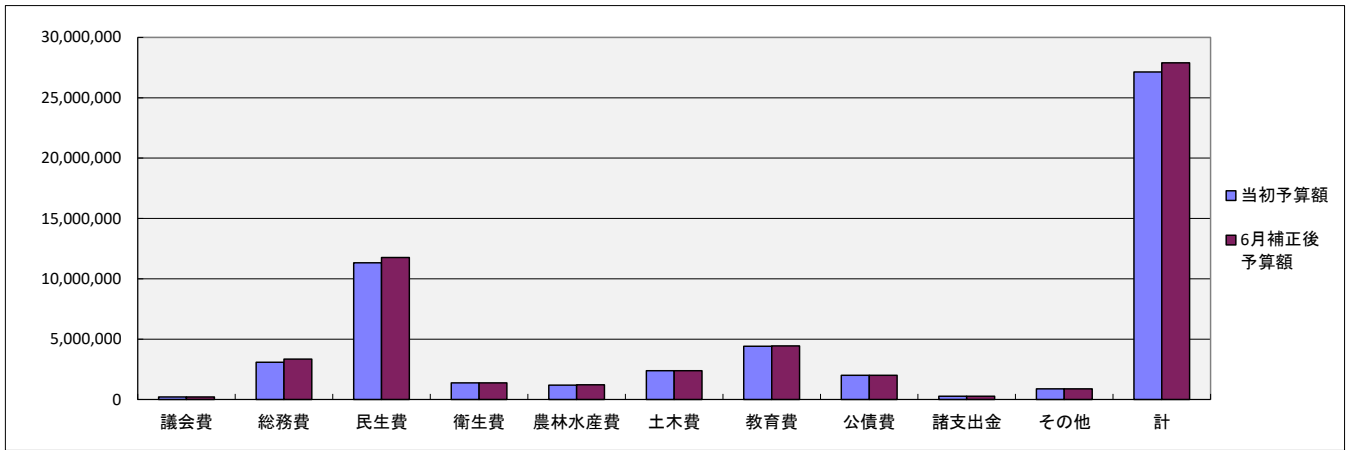
令和5年度一般会計歳出(目的別内訳)予算分析(令和5年6月末現在)

(単位:千円:%)

款	当初予算額	補正額	6月補正後予算額	構成比
1 議会費	214,281	296	214,577	0.8
2 総務費	3,080,436	269,826	3,350,262	12.0
3 民生費	11,327,133	438,068	11,765,201	42.2
4 衛生費	1,372,192	1,698	1,373,890	4.9
5 労働費	31,558	0	31,558	0.1
6 農林水産業費	1,191,317	20,595	1,211,912	4.3
7 商工費	189,575	0	189,575	0.7
8 土木費	2,377,775	4,509	2,382,284	8.5
9 消防費	613,756	0	613,756	2.2
10 教育費	4,416,959	28,741	4,445,700	15.9
11 災害復旧費	3	0	3	0.0
12 公債費	2,005,581	0	2,005,581	7.2
13 諸支出金	262,031	0	262,031	0.9
14 予備費	50,000	0	50,000	0.2
歳出合計	27,132,597	763,733	27,896,330	100.0

※構成比0.05以下の場合0.0の表示となります。

※端数処理の関係により合計が100%とならない場合がございます。



(単位:千円)

	議会費	総務費	民生費	衛生費	農林水産費	土木費	教育費	公債費	諸支出金	その他	計
当初予算額	214,281	3,080,436	11,327,133	1,372,192	1,191,317	2,377,775	4,416,959	2,005,581	262,031	884,892	27,132,597
6月補正後予算額	214,577	3,350,262	11,765,201	1,373,890	1,211,912	2,382,284	4,445,700	2,005,581	262,031	884,892	27,896,330

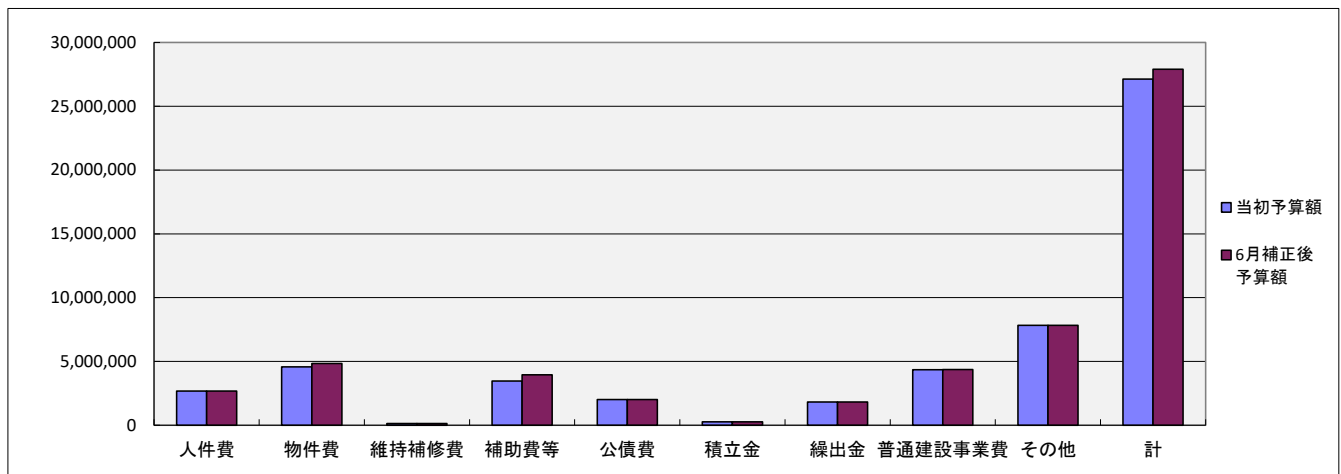
令和5年度一般会計歳出(性質別内訳)予算分析(令和5年6月末現在)

(単位:千円:%)

区 分	当初予算額	補正額	6月補正後予算額	構成比
人 件 費	2,680,398	5,306	2,685,704	9.6
物 件 費	4,576,700	259,748	4,836,448	17.3
維 持 補 修 費	137,231	0	137,231	0.5
扶 助 費	7,775,011	0	7,775,011	27.9
補 助 費 等	3,470,388	478,979	3,949,367	14.2
公 債 費	2,006,671	0	2,006,671	7.2
積 立 金	262,031	0	262,031	0.9
投 資 及 び 出 資 金	0	0	0	0.0
貸 付 金	107	0	107	0.0
繰 出 金	1,823,733	0	1,823,733	6.5
前 年 度 繰 上 充 用 金	0	0	0	0.0
普 通 建 設 事 業 費	4,350,325	19,700	4,370,025	15.7
災 害 復 旧 事 業 費	2	0	2	0.0
失 業 対 策 事 業 費	0	0	0	0.0
予 備 費	50,000	0	50,000	0.2
歳出合計	27,132,597	763,733	27,896,330	100.0

※構成比0.05以下の場合は0.0の表示となります。

※端数処理の関係により合計が100%とならない場合がございます。



(単位:千円)

	人件費	物件費	維持補修費	補助費等	公債費	積立金	繰出金	普通建設事業費	その他	計
当初予算額	2,680,398	4,576,700	137,231	3,470,388	2,006,671	262,031	1,823,733	4,350,325	7,825,120	27,132,597
6月補正後予算額	2,685,704	4,836,448	137,231	3,949,367	2,006,671	262,031	1,823,733	4,370,025	7,825,120	27,896,330

令和5年度特別会計予算状況(令和5年6月末現在)

歳入

(単位:千円)

会計名	当初予算額	補正額	6月補正後予算額
国民健康保険事業特別会計	5,833,701	180,000	6,013,701
後期高齢者医療特別会計	482,250	0	482,250
歳入合計	6,315,951	180,000	6,495,951

歳出

(単位:千円)

会計名	当初予算額	補正額	6月補正後予算額
国民健康保険事業特別会計	5,833,701	180,000	6,013,701
後期高齢者医療特別会計	482,250	0	482,250
歳出合計	6,315,951	180,000	6,495,951