

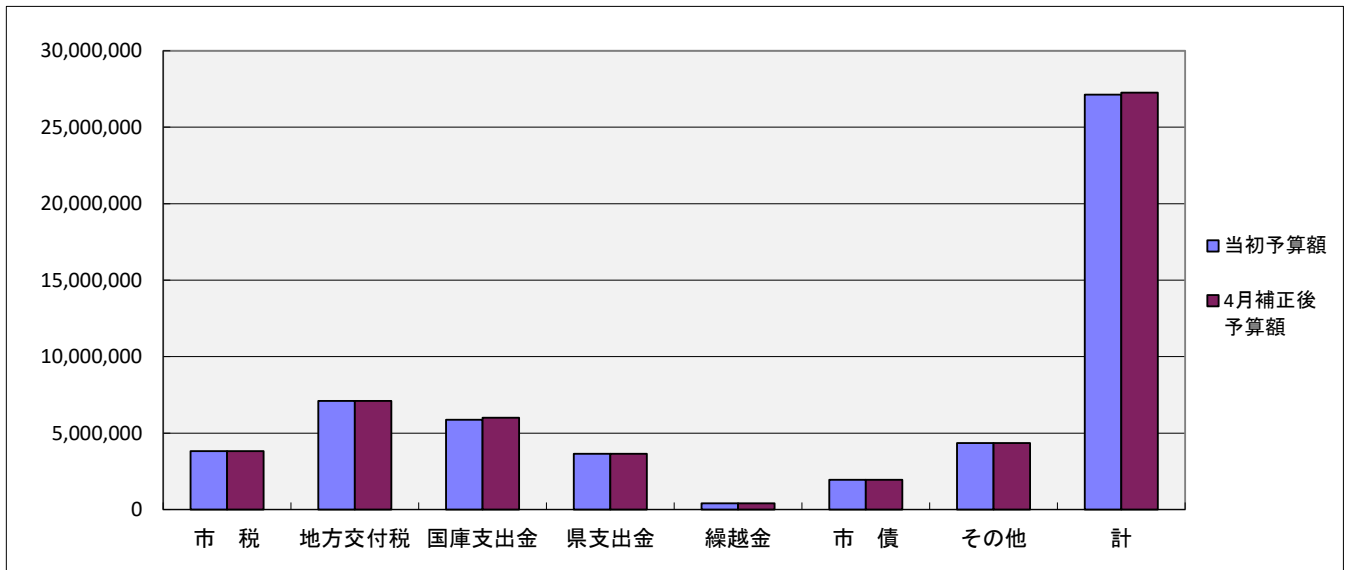
令和5年度一般会計歳入予算分析(令和5年4月末現在)

(単位:千円:%)

款	財源区分	当初予算額	補正額	4月補正後予算額	構成比
1 市 税	自主財源	3,816,950	0	3,816,950	14.0
2 地 方 譲 与 税	依存財源	119,779	0	119,779	0.4
3 利 子 割 交 付 金	依存財源	1,427	0	1,427	0.0
4 配 当 割 交 付 金	依存財源	8,050	0	8,050	0.0
5 株 式 等 譲 渡 所 得 割 交 付 金	依存財源	8,294	0	8,294	0.0
6 法 人 事 業 税 交 付 金	依存財源	36,015	0	36,015	0.1
7 地 方 消 費 税 交 付 金	依存財源	811,378	0	811,378	3.0
8 ゴ ル フ 場 利 用 税 交 付 金	依存財源	52,580	0	52,580	0.2
9 環 境 性 能 割 交 付 金	依存財源	9,959	0	9,959	0.0
10 国 有 提 供 施 設 所 在 市 助 成 交 付 金	依存財源	12,474	0	12,474	0.0
11 地 方 特 例 交 付 金	依存財源	31,292	0	31,292	0.1
12 地 方 交 付 税	依存財源	7,100,000	0	7,100,000	26.0
13 交 通 安 全 対 策 特 別 交 付 金	依存財源	3,000	0	3,000	0.0
14 分 担 金 及 び 負 担 金	自主財源	130,929	0	130,929	0.5
15 使 用 料 及 び 手 数 料	自主財源	185,167	0	185,167	0.7
16 国 庫 支 出 金	依存財源	5,867,913	131,563	5,999,476	22.0
17 県 支 出 金	依存財源	3,645,379	0	3,645,379	13.4
18 財 産 収 入	自主財源	179,703	0	179,703	0.7
19 寄 付 金	自主財源	201,542	0	201,542	0.7
20 繰 入 金	自主財源	2,009,242	0	2,009,242	7.4
21 繰 越 金	自主財源	400,000	0	400,000	1.5
22 諸 収 入	自主財源	550,624	18	550,642	2.0
23 市 債	依存財源	1,950,900	0	1,950,900	7.2
歳入合計		27,132,597	131,581	27,264,178	100.0
自主財源比率		27.5	0.0	27.4	
依存財源比率		72.5	100.0	72.6	

※構成比0.05以下の場合は0.0の表示となります。

※端数処理の関係により合計が100%とならない場合がございます。



(単位:千円)

	市 税	地方交付税	国庫支出金	県支出金	繰越金	市 債	その他	計
当初予算額	3,816,950	7,100,000	5,867,913	3,645,379	400,000	1,950,900	4,351,455	27,132,597
4月補正後予算額	3,816,950	7,100,000	5,999,476	3,645,379	400,000	1,950,900	4,351,473	27,264,178

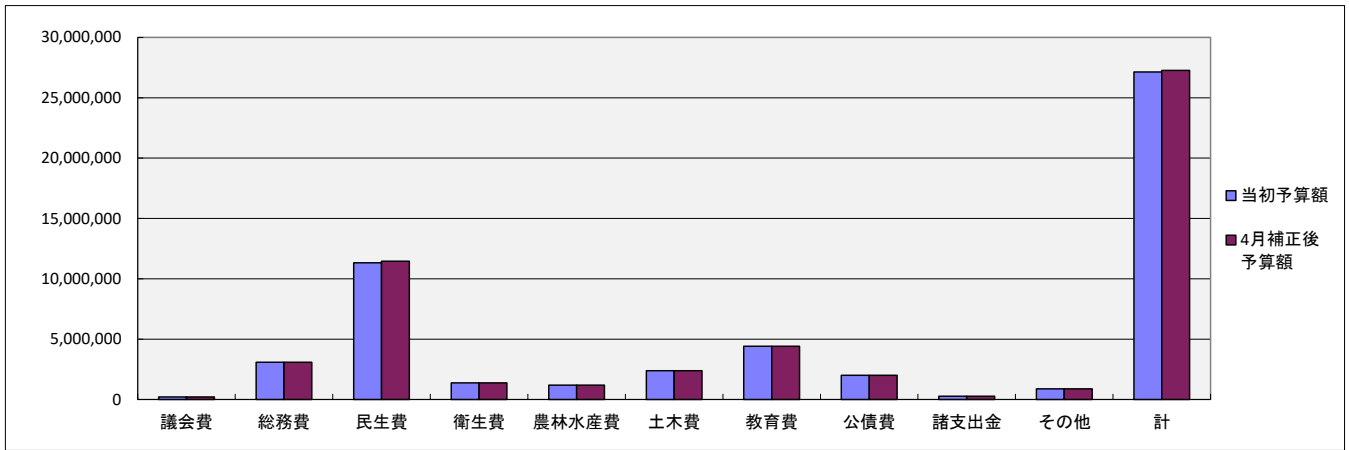
令和5年度一般会計歳出(目的別内訳)予算分析(令和5年4月末現在)

(単位:千円:%)

款	当初予算額	補正額	4月補正後予算額	構成比
1 議会費	214,281	0	214,281	0.8
2 総務費	3,080,436	0	3,080,436	11.3
3 民生費	11,327,133	131,581	11,458,714	42.0
4 衛生費	1,372,192	0	1,372,192	5.0
5 労働費	31,558	0	31,558	0.1
6 農林水産業費	1,191,317	0	1,191,317	4.4
7 商工費	189,575	0	189,575	0.7
8 土木費	2,377,775	0	2,377,775	8.7
9 消防費	613,756	0	613,756	2.3
10 教育費	4,416,959	0	4,416,959	16.2
11 災害復旧費	3	0	3	0.0
12 公債費	2,005,581	0	2,005,581	7.4
13 諸支出金	262,031	0	262,031	1.0
14 予備費	50,000	0	50,000	0.2
歳出合計	27,132,597	131,581	27,264,178	100.0

※構成比0.05以下の場合0.0の表示となります。

※端数処理の関係により合計が100%とならない場合がございます。



(単位:千円)

	議会費	総務費	民生費	衛生費	農林水産費	土木費	教育費	公債費	諸支出金	その他	計
当初予算額	214,281	3,080,436	11,327,133	1,372,192	1,191,317	2,377,775	4,416,959	2,005,581	262,031	884,892	27,132,597
4月補正後予算額	214,281	3,080,436	11,458,714	1,372,192	1,191,317	2,377,775	4,416,959	2,005,581	262,031	884,892	27,264,178

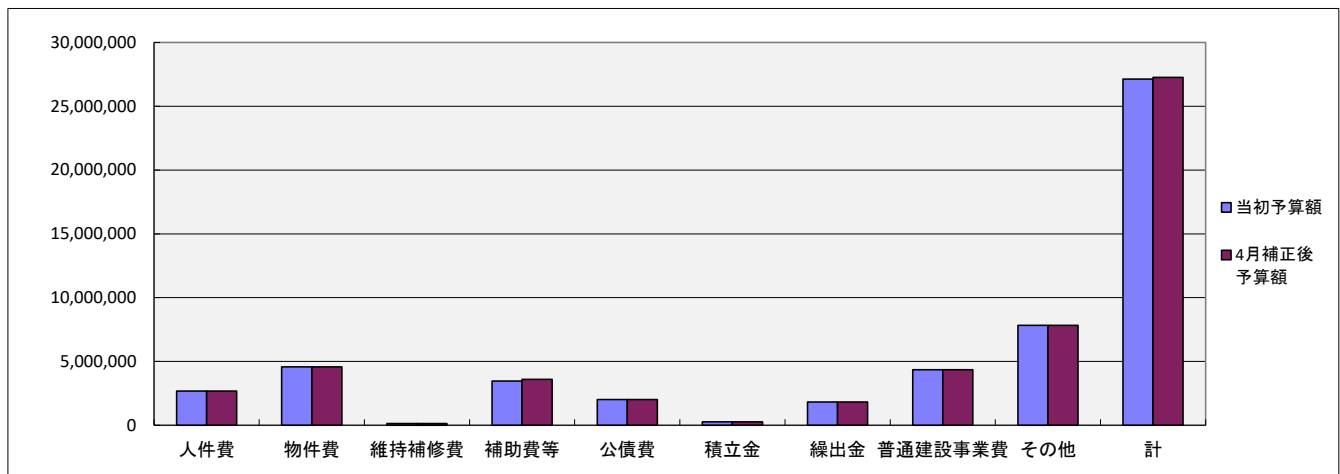
令和5年度一般会計歳出(性質別内訳)予算分析(令和5年4月末現在)

(単位:千円:%)

区 分	当初予算額	補正額	4月補正後予算額	構成比
人 件 費	2,680,398	4,236	2,684,634	9.8
物 件 費	4,576,700	2,895	4,579,595	16.8
維 持 補 修 費	137,231	0	137,231	0.5
扶 助 費	7,775,011	0	7,775,011	28.5
補 助 費 等	3,470,388	124,450	3,594,838	13.2
公 債 費	2,006,671	0	2,006,671	7.4
積 立 金	262,031	0	262,031	1.0
投 資 及 び 出 資 金	0	0	0	0.0
貸 付 金	107	0	107	0.0
繰 出 金	1,823,733	0	1,823,733	6.7
前 年 度 繰 上 充 用 金	0	0	0	0.0
普 通 建 設 事 業 費	4,350,325	0	4,350,325	16.0
災 害 復 旧 事 業 費	2	0	2	0.0
失 業 対 策 事 業 費	0	0	0	0.0
予 備 費	50,000	0	50,000	0.2
歳出合計	27,132,597	131,581	27,264,178	100.0

※構成比0.05以下の場合は0.0の表示となります。

※端数処理の関係により合計が100%とならない場合がございます。



(単位:千円)

	人件費	物件費	維持補修費	補助費等	公債費	積立金	繰出金	普通建設事業費	その他	計
当初予算額	2,680,398	4,576,700	137,231	3,470,388	2,006,671	262,031	1,823,733	4,350,325	7,825,120	27,132,597
4月補正後予算額	2,684,634	4,579,595	137,231	3,594,838	2,006,671	262,031	1,823,733	4,350,325	7,825,120	27,264,178

令和5年度特別会計予算状況(令和5年4月末現在)

歳入

(単位:千円)

会計名	当初予算額	補正額	4月補正後予算額
国民健康保険事業特別会計	5,833,701	0	5,833,701
後期高齢者医療特別会計	482,250	0	482,250
歳入合計	6,315,951	0	6,315,951

歳出

(単位:千円)

会計名	当初予算額	補正額	4月補正後予算額
国民健康保険事業特別会計	5,833,701	0	5,833,701
後期高齢者医療特別会計	482,250	0	482,250
歳出合計	6,315,951	0	6,315,951