

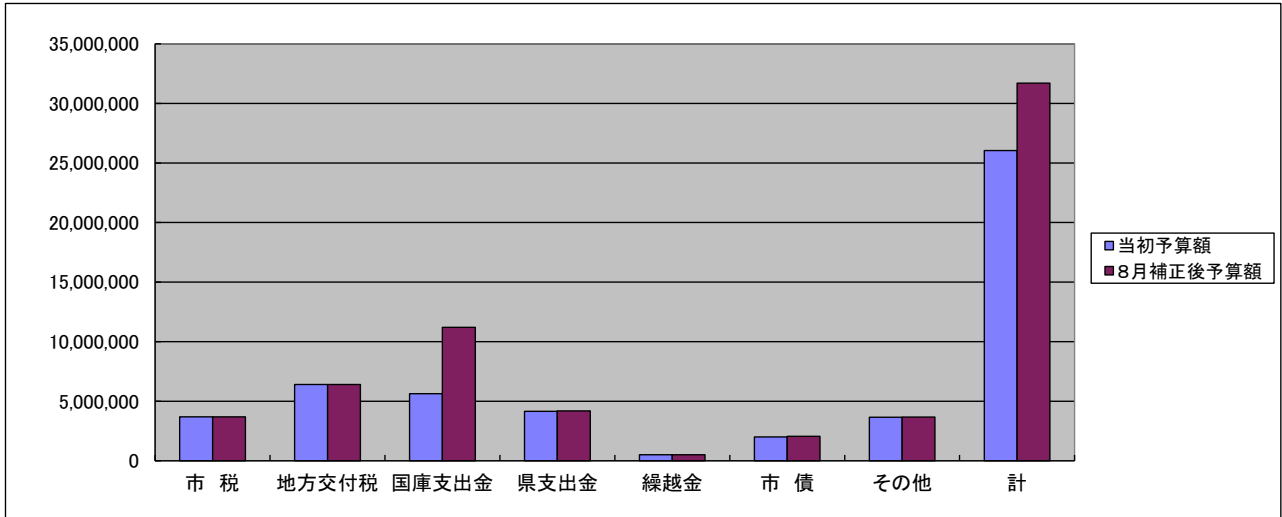
令和2年度一般会計歳入予算状況(令和2年8月末現在)

(単位:千円:%)

款		財源区分	当初予算額	補正額	8月補正後予算額	構成比
1	市 税	自主財源	3,690,216	0	3,690,216	11.6
2	地 方 譲 与 税	依存財源	125,457	0	125,457	0.4
3	利 子 割 交 付 金	依存財源	1,565	0	1,565	0.0
4	配 当 割 交 付 金	依存財源	5,869	0	5,869	0.0
5	株 式 等 譲 渡 所 得 割 交 付 金	依存財源	3,569	0	3,569	0.0
6	法 人 事 業 税 交 付 金	依存財源	13,271	0	13,271	0.0
7	地 方 消 費 税 交 付 金	依存財源	749,815	0	749,815	2.4
8	ゴ ル フ 場 利 用 税 交 付 金	依存財源	64,077	0	64,077	0.2
9	環 境 性 能 割 交 付 金	依存財源	10,977		10,977	0.0
10	国 有 提 供 施 設 所 在 地 市 助 成 交 付 金	依存財源	12,058	0	12,058	0.0
11	地 方 特 例 交 付 金	依存財源	18,643	0	18,643	0.1
12	地 方 交 付 税	依存財源	6,400,000	0	6,400,000	20.2
13	交 通 安 全 対 策 特 別 交 付 金	依存財源	3,062	0	3,062	0.0
14	分 担 金 及 び 負 担 金	自主財源	120,510	0	120,510	0.4
15	使 用 料 及 び 手 数 料	自主財源	247,230	0	247,230	0.8
16	国 庫 支 出 金	依存財源	5,631,782	5,566,285	11,198,067	35.3
17	県 支 出 金	依存財源	4,152,046	33,277	4,185,323	13.2
18	財 産 収 入	自主財源	159,326	0	159,326	0.5
19	寄 付 金	自主財源	132,773	449	133,222	0.4
20	繰 入 金	自主財源	1,461,286	22,797	1,484,083	4.7
21	繰 越 金	自主財源	500,000	0	500,000	1.6
22	諸 収 入	自主財源	519,313	0	519,313	1.6
23	市 債	依存財源	2,011,000	38,700	2,049,700	6.5
歳 入 合 計			26,033,845	5,661,508	31,695,353	100.0
自主財源比率			26.2	0.4	21.6	
依存財源比率			73.8	99.6	78.4	

※構成比0.05以下の場合は0.0の表示となります。

※端数処理の関係により合計が100%とならない場合がございます。



(単位:千円)

	市税	地方交付税	国庫支出金	県支出金	繰越金	市債	その他	計
当初予算額	3,690,216	6,400,000	5,631,782	4,152,046	500,000	2,011,000	3,648,801	26,033,845
8月補正後予算額	3,690,216	6,400,000	11,198,067	4,185,323	500,000	2,049,700	3,672,047	31,695,353

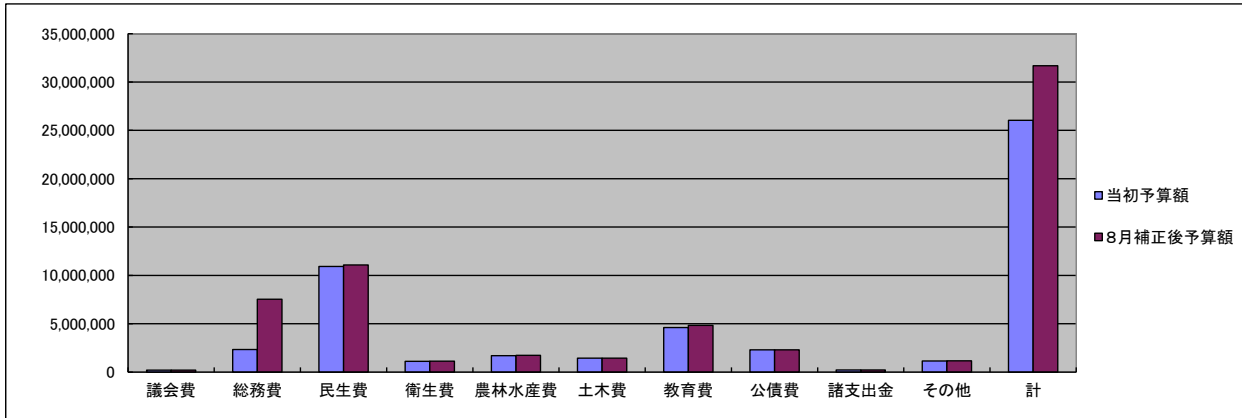
令和2年度一般会計歳出(目的別内訳)予算状況(令和2年8月末現在)

(単位:千円:%)

款		当初予算額	補正額	8月補正後予算額	構成比
1	議 会 費	211,591	-1,200	210,391	0.7
2	総 務 費	2,337,942	5,206,664	7,544,606	23.8
3	民 生 費	10,929,359	160,084	11,089,443	35.0
4	衛 生 費	1,120,708	9,257	1,129,965	3.6
5	労 働 費	15,807	0	15,807	0.0
6	農 林 水 産 業 費	1,711,334	32,928	1,744,262	5.5
7	商 工 費	492,635	20,667	513,302	1.6
8	土 木 費	1,446,232	2,542	1,448,774	4.6
9	消 防 費	592,178	0	592,178	1.9
10	教 育 費	4,609,725	229,639	4,839,364	15.3
11	災 害 復 旧 費	2	0	2	0.0
12	公 債 費	2,299,260	0	2,299,260	7.3
13	諸 支 出 金	217,072	927	217,999	0.7
14	予 備 費	50,000	0	50,000	0.2
歳出合計		26,033,845	5,661,508	31,695,353	100.0

※構成比0.05以下の場合は0.0の表示となります。

※端数処理の関係により合計が100%とならない場合がございます。



(単位:千円)

	議会費	総務費	民生費	衛生費	農林水産費	土木費	教育費	公債費	諸支出金	その他	計
当初予算額	211,591	2,337,942	10,929,359	1,120,708	1,711,334	1,446,232	4,609,725	2,299,260	217,072	1,150,622	26,033,845
8月補正後予算額	210,391	7,544,606	11,089,443	1,129,965	1,744,262	1,448,774	4,839,364	2,299,260	217,999	1,171,289	31,695,353

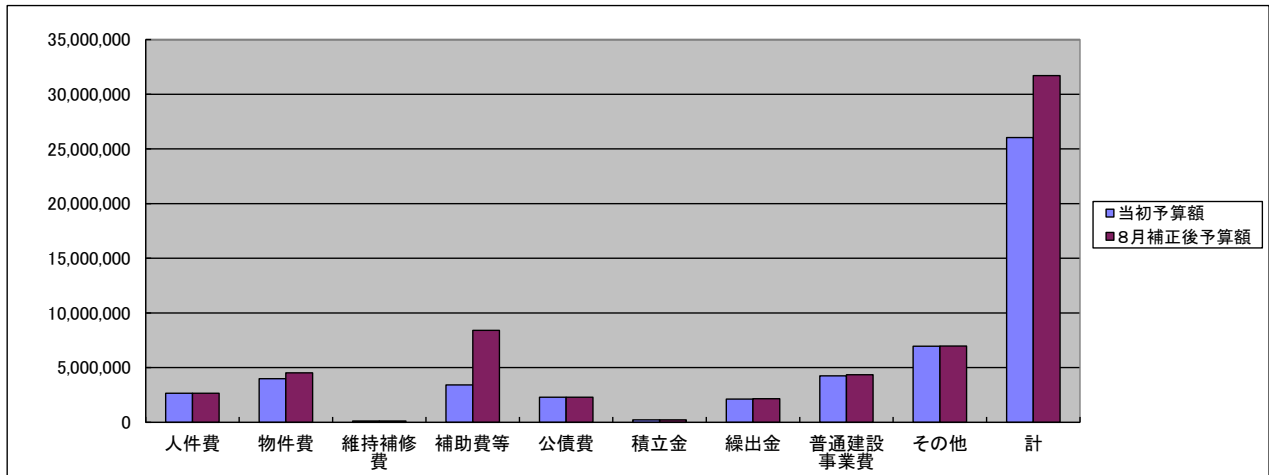
令和2年度一般会計歳出(性質別内訳)予算状況(令和2年8月末現在)

(単位:千円:%)

区 分	当初予算額	補正額	8月補正後予算額	構成比
人 件 費	2,656,153	5,206	2,661,359	8.4
物 件 費	3,996,905	529,923	4,526,828	14.3
維 持 補 修 費	118,088	0	118,088	0.4
扶 助 費	6,899,902	13,253	6,913,155	21.8
補 助 費 等	3,414,652	4,989,247	8,403,899	26.5
公 債 費	2,299,349	0	2,299,349	7.3
積 立 金	217,071	927	217,998	0.7
投 資 及 び 出 資 金	0	0	0	0.0
貸 付 金	6,697	0	6,697	0.0
繰 出 金	2,118,237	35,000	2,153,237	6.8
前 年 度 繰 上 充 用 金	0	0	0	0.0
普 通 建 設 事 業 費	4,256,789	87,952	4,344,741	13.7
災 害 復 旧 事 業 費	2	0	2	0.0
失 業 対 策 事 業 費	0	0	0	0.0
予 備 費	50,000	0	50,000	0.2
歳 出 合 計	26,033,845	5,661,508	31,695,353	100.0

※構成比0.05以下の場合は0.0の表示となります。

※端数処理の関係により合計が100%とならない場合がございます。。



(単位:千円)

	人件費	物件費	維持補修費	補助費等	公債費	積立金	繰出金	普通建設事業費	その他	計
当初予算額	2,656,153	3,996,905	118,088	3,414,652	2,299,349	217,071	2,118,237	4,256,789	6,956,601	26,033,845
8月補正後予算額	2,661,359	4,526,828	118,088	8,403,899	2,299,349	217,998	2,153,237	4,344,741	6,969,854	31,695,353

令和2年度特別会計予算状況(令和2年8月末現在)

歳入

(単位:千円)

会 計 名	当初予算額	補正額	8月補正後予算額
国民健康保険事業特別会計	5,659,324	20,000	5,679,324
後期高齢者医療特別会計	428,383	0	428,383
特別会計 歳出予算合計	6,087,707	20,000	6,107,707

※水道・下水道事業会計を除く。

歳出

(単位:千円)

会 計 名	当初予算額	補正額	8月補正後予算額
国民健康保険事業特別会計	5,659,324	20,000	5,679,324
後期高齢者医療特別会計	428,383	0	428,383
特別会計 歳出予算合計	6,087,707	20,000	6,107,707

※水道・下水道事業会計を除く。