

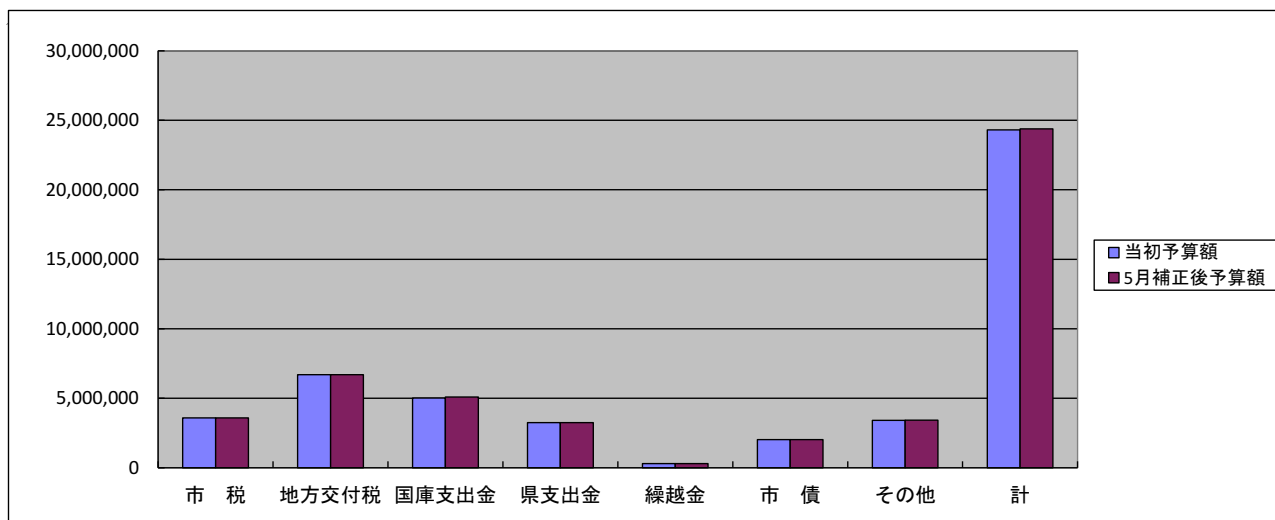
令和3年度一般会計歳入予算状況(令和3年5月末現在)

(単位:千円:%)

款		財源区分	当初予算額	補正額	5月補正後予算額	構成比
1	市 税	自主財源	3,586,212	0	3,586,212	14.7
2	地方譲与税	依存財源	119,450	0	119,450	0.5
3	利子割交付金	依存財源	1,677	0	1,677	0.0
4	配当割交付金	依存財源	5,008	0	5,008	0.0
5	株式等譲渡所得割交付金	依存財源	5,549	0	5,549	0.0
6	法人事業税交付金	依存財源	17,115	0	17,115	0.1
7	地方消費税交付金	依存財源	740,484	0	740,484	3.0
8	ゴルフ場利用税交付金	依存財源	55,944	0	55,944	0.2
9	環境性能割交付金	依存財源	9,526		9,526	0.0
10	国有提供施設所在 市助成交付金	依存財源	11,375	0	11,375	0.0
11	地方特例交付金	依存財源	60,001	0	60,001	0.2
12	地方交付税	依存財源	6,700,000	0	6,700,000	27.5
13	交通安全対策 特別交付金	依存財源	2,695	0	2,695	0.0
14	分担金及び負担金	自主財源	127,518	0	127,518	0.5
15	使用料及び手数料	自主財源	169,983	0	169,983	0.7
16	国庫支出金	依存財源	5,025,409	72,102	5,097,511	20.9
17	県支出金	依存財源	3,255,408	0	3,255,408	13.3
18	財産収入	自主財源	159,342	0	159,342	0.7
19	寄付金	自主財源	176,485	0	176,485	0.7
20	繰入金	自主財源	1,179,438	6,349	1,185,787	4.9
21	繰越金	自主財源	300,000	0	300,000	1.2
22	諸収入	自主財源	574,137	0	574,137	2.4
23	市債	依存財源	2,026,500	0	2,026,500	8.3
歳入合計			24,309,256	78,451	24,387,707	100.0
自主財源比率			25.8	8.1	25.8	
依存財源比率			74.2	91.9	74.2	

※構成比0.05以下の場合は0.0の表示となります。

※端数処理の関係により合計が100%とまらない場合がございます。



(単位:千円)

	市税	地方交付税	国庫支出金	県支出金	繰越金	市債	その他	計
当初予算額	3,586,212	6,700,000	5,025,409	3,255,408	300,000	2,026,500	3,415,727	24,309,256
5月補正後予算額	3,586,212	6,700,000	5,097,511	3,255,408	300,000	2,026,500	3,422,076	24,387,707

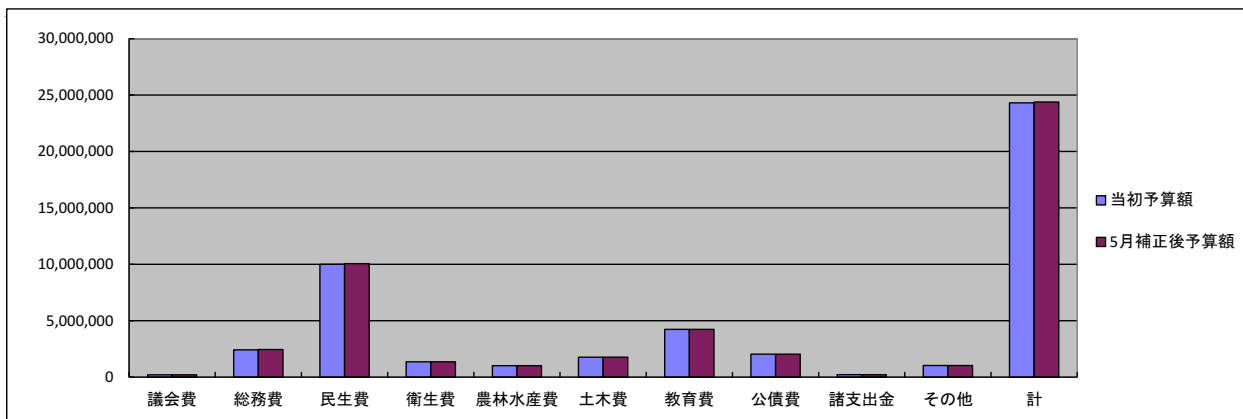
令和3年度一般会計歳出(目的別内訳)予算状況(令和3年5月末現在)

(単位:千円:%)

款		当初予算額	補正額	5月補正後予算額	構成比
1	議 会 費	210,600	0	210,600	0.9
2	総 務 費	2,424,746	18,400	2,443,146	10.0
3	民 生 費	10,006,375	60,051	10,066,426	41.3
4	衛 生 費	1,358,905	0	1,358,905	5.6
5	労 働 費	19,673	0	19,673	0.1
6	農 林 水 産 業 費	1,015,533	0	1,015,533	4.2
7	商 工 費	357,333	0	357,333	1.5
8	土 木 費	1,775,642	0	1,775,642	7.3
9	消 防 費	573,573	0	573,573	2.4
10	教 育 費	4,226,502	0	4,226,502	17.3
11	災 害 復 旧 費	2	0	2	0.0
12	公 債 費	2,040,943	0	2,040,943	8.4
13	諸 支 出 金	219,429	0	219,429	0.9
14	予 備 費	80,000	0	80,000	0.3
歳出合計		24,309,256	78,451	24,387,707	100.0

※構成比0.05以下の場合は0.0の表示となります。

※端数処理の関係により合計が100%とならない場合がございます。



(単位:千円)

	議会費	総務費	民生費	衛生費	農林水産費	土木費	教育費	公債費	諸支出金	その他	計
当初予算額	210,600	2,424,746	10,006,375	1,358,905	1,015,533	1,775,642	4,226,502	2,040,943	219,429	1,030,581	24,309,256
5月補正後予算額	210,600	2,443,146	10,066,426	1,358,905	1,015,533	1,775,642	4,226,502	2,040,943	219,429	1,030,581	24,387,707

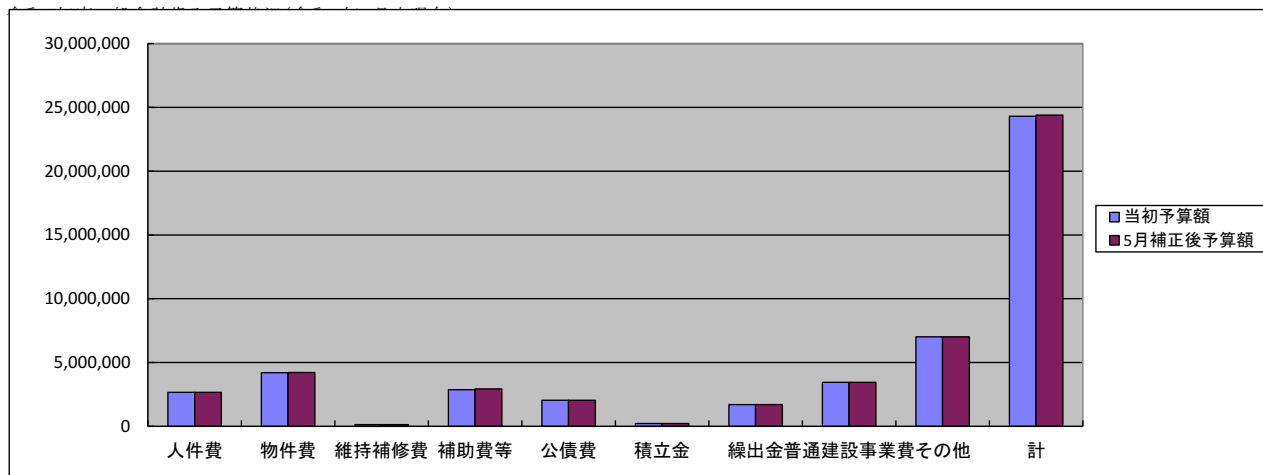
令和3年度一般会計歳出(性質別内訳)予算状況(令和3年5月末現在)

(単位:千円:%)

区 分	当初予算額	補正額	5月補正後予算額	構成比
人 件 費	2,661,309	300	2,661,609	10.9
物 件 費	4,202,368	12,652	4,215,020	17.3
維 持 補 修 費	139,929	0	139,929	0.6
扶 助 費	6,935,562	0	6,935,562	28.4
補 助 費 等	2,871,316	65,499	2,936,815	12.0
公 債 費	2,041,082	0	2,041,082	8.4
積 立 金	219,429	0	219,429	0.9
投 資 及 び 出 資 金	0	0	0	0.0
貸 付 金	5,054	0	5,054	0.0
繰 出 金	1,697,997	0	1,697,997	7.0
前 年 度 繰 上 充 用 金	0	0	0	0.0
普 通 建 設 事 業 費	3,455,208	0	3,455,208	14.2
災 害 復 旧 事 業 費	2	0	2	0.0
失 業 対 策 事 業 費	0	0	0	0.0
予 備 費	80,000	0	80,000	0.3
歳 出 合 計	24,309,256	78,451	24,387,707	100.0

※構成比0.05以下の場合には0.0の表示となります。

※端数処理の関係により合計が100%とならない場合がございます。



(単位:千円)

	人件費	物件費	維持補修費	補助費等	公債費	積立金	繰出金	普通建設事業費	その他	計
当初予算額	2,661,309	4,202,368	139,929	2,871,316	2,041,082	219,429	1,697,997	3,455,208	7,020,618	24,309,256
5月補正後予算額	2,661,609	4,215,020	139,929	2,936,815	2,041,082	219,429	1,697,997	3,455,208	7,020,618	24,387,707

令和3年度特別会計予算状況(令和3年5月末現在)

(単位:千円)

会 計 名	当初予算額	補正額	5月補正後予算額
国民健康保険事業特別会計	5,505,553	160,000	5,665,553
後期高齢者医療特別会計	441,379	0	441,379
特別会計 歳出予算合計	5,946,932	160,000	6,106,932

※水道事業会計を除く。

歳 出

(単位:千円)

会 計 名	当初予算額	補正額	5月補正後予算額
国民健康保険事業特別会計	5,505,553	160,000	5,665,553
後期高齢者医療特別会計	441,379	0	441,379
特別会計 歳出予算合計	5,946,932	160,000	6,106,932

※水道事業会計を除く。