

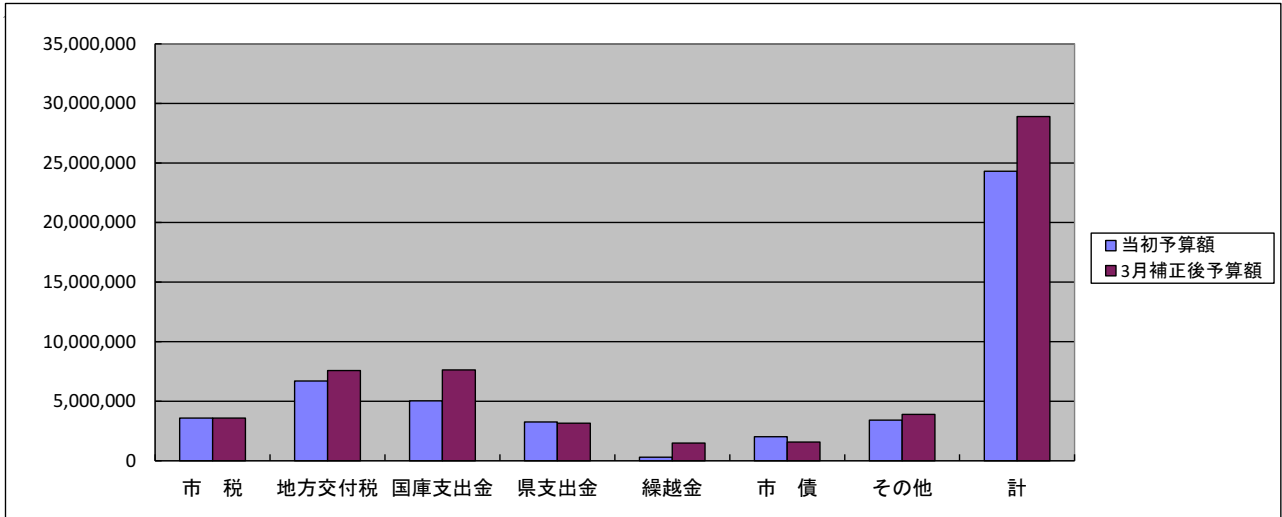
令和3年度一般会計歳入予算状況(令和4年3月末現在)

(単位:千円:%)

款		財源区分	当初予算額	補正額	3月補正後予算額	構成比
1	市 税	自主財源	3,586,212	0	3,586,212	12.4
2	地 方 譲 与 税	依存財源	119,450	0	119,450	0.4
3	利 子 割 交 付 金	依存財源	1,677	-241	1,436	0.0
4	配 当 割 交 付 金	依存財源	5,008	3,365	8,373	0.0
5	株 式 等 譲 渡 所 得 割 交 付 金	依存財源	5,549	4,606	10,155	0.0
6	法 人 事 業 税 交 付 金	依存財源	17,115	10,507	27,622	0.1
7	地 方 消 費 税 交 付 金	依存財源	740,484	119,331	859,815	3.0
8	ゴ ル フ 場 利 用 税 交 付 金	依存財源	55,944	4,819	60,763	0.2
9	環 境 性 能 割 交 付 金	依存財源	9,526	-1,945	7,581	0.0
10	国 有 提 供 施 設 所 在 地 市 助 成 交 付 金	依存財源	11,375	-296	11,079	0.0
11	地 方 特 例 交 付 金	依存財源	60,001	60,046	120,047	0.4
12	地 方 交 付 税	依存財源	6,700,000	879,349	7,579,349	26.2
13	交 通 安 全 対 策 特 別 交 付 金	依存財源	2,695	0	2,695	0.0
14	分 担 金 及 び 負 担 金	自主財源	127,518	0	127,518	0.4
15	使 用 料 及 び 手 数 料	自主財源	169,983	0	169,983	0.6
16	国 庫 支 出 金	依存財源	5,025,409	2,594,725	7,620,134	26.4
17	県 支 出 金	依存財源	3,255,408	-91,908	3,163,500	10.9
18	財 産 収 入	自主財源	159,342	6,283	165,625	0.6
19	寄 付 金	自主財源	176,485	45,567	222,052	0.8
20	繰 入 金	自主財源	1,179,438	122,527	1,301,965	4.5
21	繰 越 金	自主財源	300,000	1,188,145	1,488,145	5.1
22	諸 収 入	自主財源	574,137	98,246	672,383	2.3
23	市 債	依存財源	2,026,500	-450,900	1,575,600	5.5
歳 入 合 計			24,309,256	4,592,226	28,901,482	100.0
自主財源比率			25.8	31.8	26.8	
依存財源比率			74.2	68.2	73.2	

※構成比0.05以下の場合は0.0の表示となります。

※端数処理の関係により合計が100%とならない場合がございます。



(単位:千円)

	市税	地方交付税	国庫支出金	県支出金	繰越金	市債	その他	計
当初予算額	3,586,212	6,700,000	5,025,409	3,255,408	300,000	2,026,500	3,415,727	24,309,256
3月補正後予算額	3,586,212	7,579,349	7,620,134	3,163,500	1,488,145	1,575,600	3,888,542	28,901,482

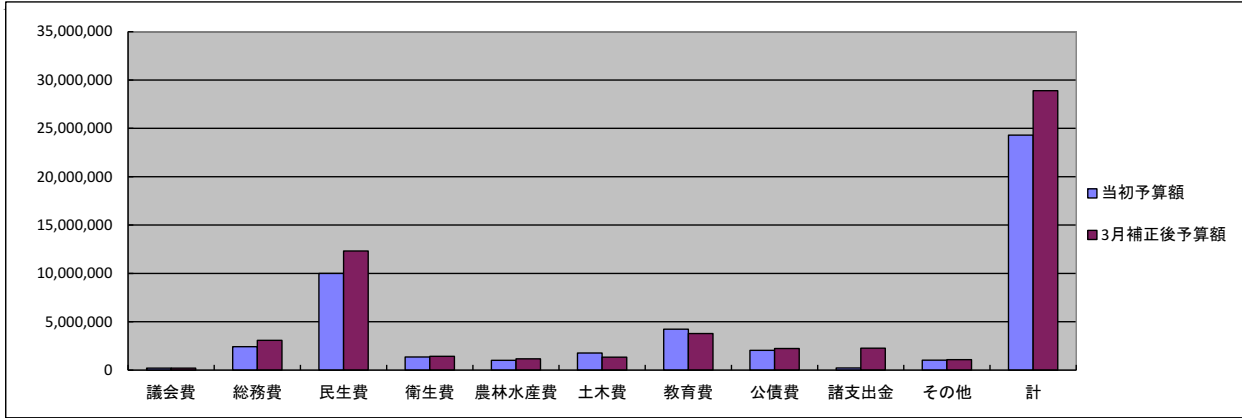
令和3年度一般会計歳出(目的別内訳)予算状況(令和4年1月末現在)

(単位:千円:%)

款		当初予算額	補正額	3月補正後予算額	構成比
1	議 会 費	210,600	-3,161	207,439	0.7
2	総 務 費	2,424,746	651,141	3,075,887	10.6
3	民 生 費	10,006,375	2,309,085	12,315,460	42.6
4	衛 生 費	1,358,905	63,692	1,422,597	4.9
5	労 働 費	19,673	0	19,673	0.1
6	農 林 水 産 業 費	1,015,533	159,038	1,174,571	4.1
7	商 工 費	357,333	-47,076	310,257	1.1
8	土 木 費	1,775,642	-441,407	1,334,235	4.6
9	消 防 費	573,573	0	573,573	2.0
10	教 育 費	4,226,502	-437,641	3,788,861	13.1
11	災 害 復 旧 費	2	93,831	93,833	0.3
12	公 債 費	2,040,943	200,000	2,240,943	7.8
13	諸 支 出 金	219,429	2,044,724	2,264,153	7.8
14	予 備 費	80,000	0	80,000	0.3
歳出合計		24,309,256	4,592,226	28,901,482	100.0

※構成比0.05以下の場合は0.0の表示となります。

※端数処理の関係により合計が100%とならない場合がございます。



(単位:千円)

	議会費	総務費	民生費	衛生費	農林水産費	土木費	教育費	公債費	諸支出金	その他	計
当初予算額	210,600	2,424,746	10,006,375	1,358,905	1,015,533	1,775,642	4,226,502	2,040,943	219,429	1,030,581	24,309,256
3月補正後予算額	207,439	3,075,887	12,315,460	1,422,597	1,174,571	1,334,235	3,788,861	2,240,943	2,264,153	1,077,336	28,901,482

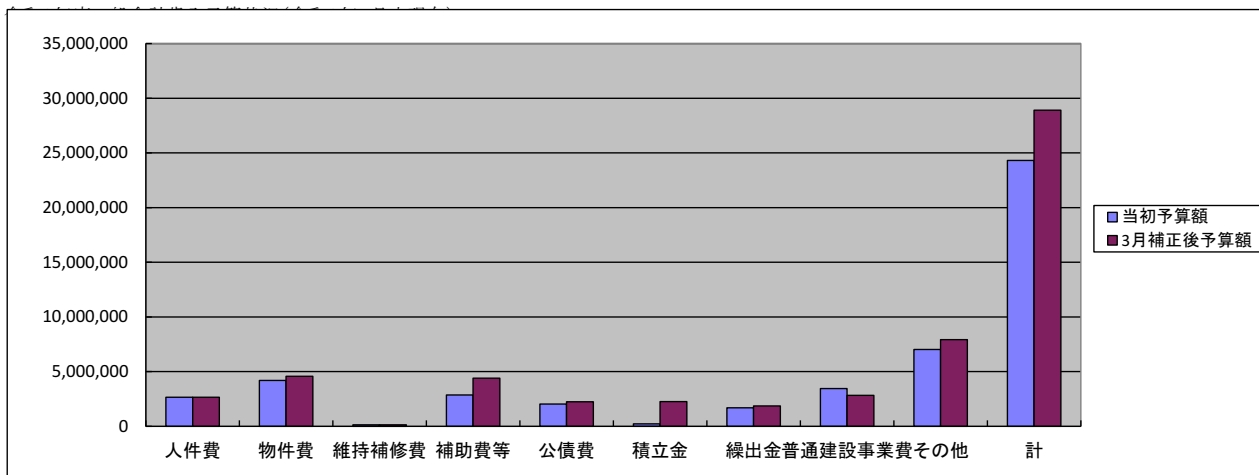
令和3年度一般会計歳出(性質別内訳)予算状況(令和4年3月末現在)

(単位:千円:%)

区 分	当初予算額	補正額	3月補正後予算額	構成比
人 件 費	2,661,309	-3,338	2,657,971	9.2
物 件 費	4,202,368	373,116	4,575,484	15.8
維 持 補 修 費	139,929	0	139,929	0.5
扶 助 費	6,935,562	822,751	7,758,313	26.8
補 助 費 等	2,871,316	1,526,947	4,398,263	15.2
公 債 費	2,041,082	200,000	2,241,082	7.8
積 立 金	219,429	2,044,724	2,264,153	7.8
投 資 及 び 出 資 金	0	0	0	0.0
貸 付 金	5,054	0	5,054	0.0
繰 出 金	1,697,997	173,657	1,871,654	6.5
前 年 度 繰 上 充 用 金	0	0	0	0.0
普 通 建 設 事 業 費	3,455,208	-623,976	2,831,232	9.8
災 害 復 旧 事 業 費	2	78,345	78,347	0.3
失 業 対 策 事 業 費	0	0	0	0.0
予 備 費	80,000	0	80,000	0.3
歳 出 合 計	24,309,256	4,592,226	28,901,482	100.0

※構成比0.05以下の場合には0.0の表示となります。

※端数処理の関係により合計が100%とならない場合がございます。



(単位:千円)

	人件費	物件費	維持補修費	補助費等	公債費	積立金	繰出金	普通建設事業費	その他	計
当初予算額	2,661,309	4,202,368	139,929	2,871,316	2,041,082	219,429	1,697,997	3,455,208	7,020,618	24,309,256
3月補正後予算額	2,657,971	4,575,484	139,929	4,398,263	2,241,082	2,264,153	1,871,654	2,831,232	7,921,714	28,901,482

令和3年度特別会計予算状況(令和4年3月末現在)

歳入

(単位:千円)

会 計 名	当初予算額	補正額	3月補正後予算額
国民健康保険事業特別会計	5,505,553	293,039	5,798,592
後期高齢者医療特別会計	441,379	13,290	454,669
特別会計 歳出予算合計	5,946,932	306,329	6,253,261

※水道事業会計を除く。

歳出

(単位:千円)

会 計 名	当初予算額	補正額	3月補正後予算額
国民健康保険事業特別会計	5,505,553	143,039	5,648,592
後期高齢者医療特別会計	441,379	13,290	454,669
特別会計 歳出予算合計	5,946,932	156,329	6,103,261

※水道事業会計を除く。