

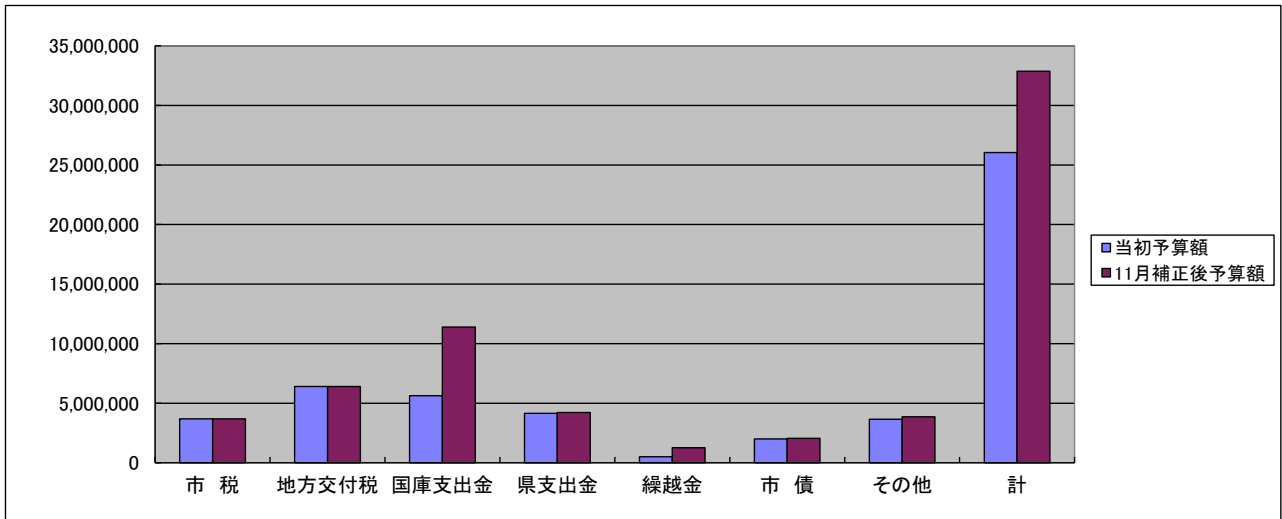
令和2年度一般会計歳入予算状況(令和2年11月末現在)

(単位:千円:%)

款		財源区分	当初予算額	補正額	11月補正後予算額	構成比
1	市 税	自主財源	3,690,216	0	3,690,216	11.2
2	地 方 譲 与 税	依存財源	125,457	0	125,457	0.4
3	利 子 割 交 付 金	依存財源	1,565	0	1,565	0.0
4	配 当 割 交 付 金	依存財源	5,869	0	5,869	0.0
5	株 式 等 譲 渡 所 得 割 交 付 金	依存財源	3,569	0	3,569	0.0
6	法 人 事 業 税 交 付 金	依存財源	13,271	0	13,271	0.0
7	地 方 消 費 税 交 付 金	依存財源	749,815	0	749,815	2.3
8	ゴ ル フ 場 利 用 税 交 付 金	依存財源	64,077	0	64,077	0.2
9	環 境 性 能 割 交 付 金	依存財源	10,977		10,977	0.0
10	国 有 提 供 施 設 所 在 地 市 助 成 交 付 金	依存財源	12,058	0	12,058	0.0
11	地 方 特 例 交 付 金	依存財源	18,643	0	18,643	0.1
12	地 方 交 付 税	依存財源	6,400,000	0	6,400,000	19.5
13	交 通 安 全 対 策 特 別 交 付 金	依存財源	3,062	0	3,062	0.0
14	分 担 金 及 び 負 担 金	自主財源	120,510	0	120,510	0.4
15	使 用 料 及 び 手 数 料	自主財源	247,230	0	247,230	0.8
16	国 庫 支 出 金	依存財源	5,631,782	5,766,075	11,397,857	34.7
17	県 支 出 金	依存財源	4,152,046	69,359	4,221,405	12.8
18	財 産 収 入	自主財源	159,326	0	159,326	0.5
19	寄 付 金	自主財源	132,773	1,415	134,188	0.4
20	繰 入 金	自主財源	1,461,286	221,438	1,682,724	5.1
21	繰 越 金	自主財源	500,000	764,374	1,264,374	3.8
22	諸 収 入	自主財源	519,313	△ 19,543	499,770	1.5
23	市 債	依存財源	2,011,000	35,600	2,046,600	6.2
歳 入 合 計			26,033,845	6,838,718	32,872,563	100.0
自主財源比率			26.2	14.2	23.7	
依存財源比率			73.8	85.8	76.3	

※構成比0.05以下の場合は0.0の表示となります。

※端数処理の関係により合計が100%とならない場合がございます。。



(単位:千円)

	市税	地方交付税	国庫支出金	県支出金	繰越金	市債	その他	計
当初予算額	3,690,216	6,400,000	5,631,782	4,152,046	500,000	2,011,000	3,648,801	26,033,845
11月補正後予算額	3,690,216	6,400,000	11,397,857	4,221,405	1,264,374	2,046,600	3,852,111	32,872,563

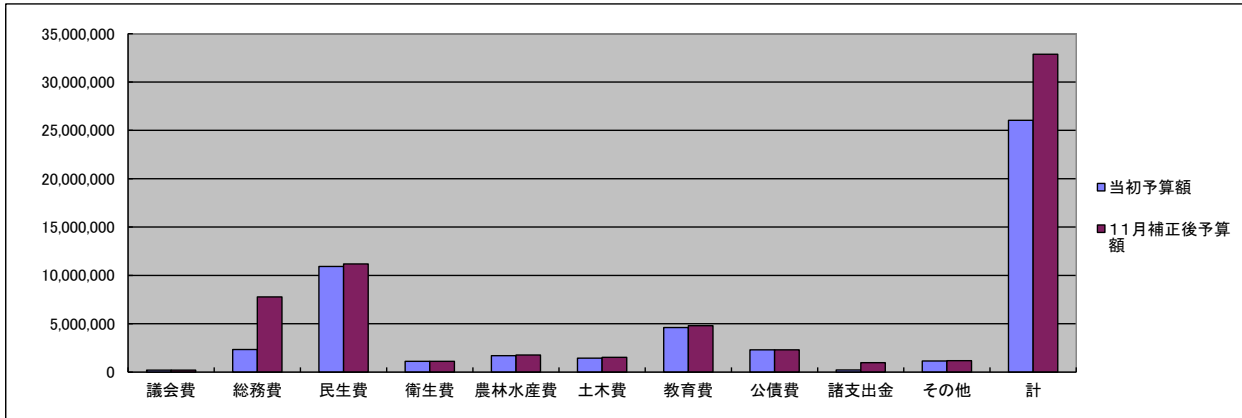
令和2年度一般会計歳出(目的別内訳)予算状況(令和2年11月末現在)

(単位:千円:%)

款		当初予算額	補正額	11月補正後予算額	構成比
1	議 会 費	211,591	-971	210,620	0.6
2	総 務 費	2,337,942	5,443,503	7,781,445	23.7
3	民 生 費	10,929,359	262,523	11,191,882	34.0
4	衛 生 費	1,120,708	-1,041	1,119,667	3.4
5	労 働 費	15,807	0	15,807	0.0
6	農 林 水 産 業 費	1,711,334	65,589	1,776,923	5.4
7	商 工 費	492,635	20,736	513,371	1.6
8	土 木 費	1,446,232	80,403	1,526,635	4.6
9	消 防 費	592,178	0	592,178	1.8
10	教 育 費	4,609,725	196,118	4,805,843	14.6
11	災 害 復 旧 費	2	9,115	9,117	0.0
12	公 債 費	2,299,260	0	2,299,260	7.0
13	諸 支 出 金	217,072	762,743	979,815	3.0
14	予 備 費	50,000	0	50,000	0.2
歳出合計		26,033,845	6,838,718	32,872,563	100.0

※構成比0.05以下の場合は0.0の表示となります。

※端数処理の関係により合計が100%とならない場合がございます。



(単位:千円)

	議会費	総務費	民生費	衛生費	農林水産費	土木費	教育費	公債費	諸支出金	その他	計
当初予算額	211,591	2,337,942	10,929,359	1,120,708	1,711,334	1,446,232	4,609,725	2,299,260	217,072	1,150,622	26,033,845
11月補正後予算額	210,620	7,781,445	11,191,882	1,119,667	1,776,923	1,526,635	4,805,843	2,299,260	979,815	1,180,473	32,872,563

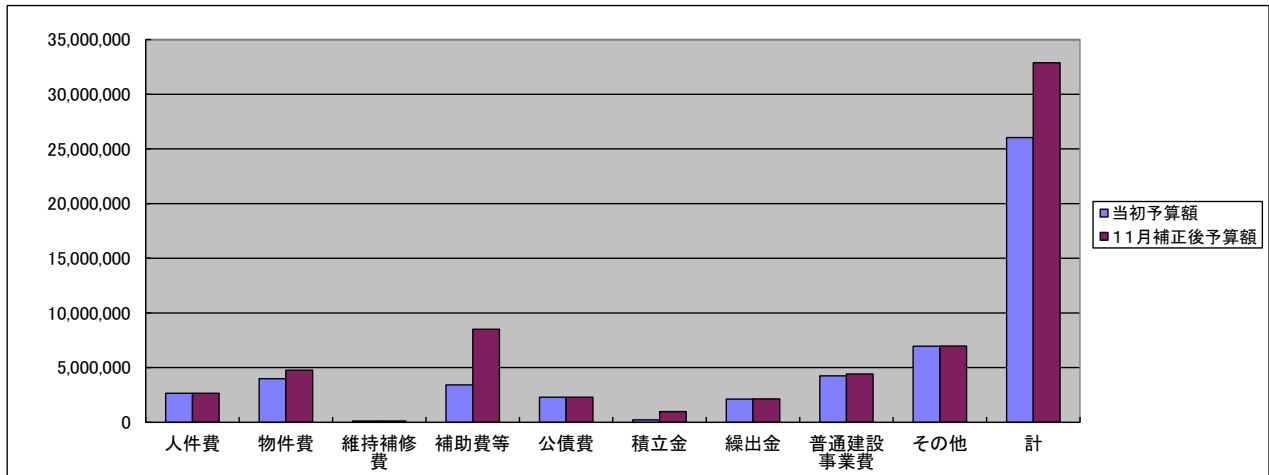
令和2年度一般会計歳出(性質別内訳)予算状況(令和2年11月末現在)

(単位:千円:%)

区 分	当初予算額	補正額	11月補正後予算額	構成比
人 件 費	2,656,153	△ 3,415	2,652,738	8.1
物 件 費	3,996,905	770,888	4,767,793	14.5
維 持 補 修 費	118,088	0	118,088	0.4
扶 助 費	6,899,902	18,259	6,918,161	21.0
補 助 費 等	3,414,652	5,090,470	8,505,122	25.9
公 債 費	2,299,349	0	2,299,349	7.0
積 立 金	217,071	762,743	979,814	3.0
投 資 及 び 出 資 金	0	0	0	0.0
貸 付 金	6,697	0	6,697	0.0
繰 出 金	2,118,237	29,257	2,147,494	6.5
前 年 度 繰 上 充 用 金	0	0	0	0.0
普 通 建 設 事 業 費	4,256,789	170,516	4,427,305	13.5
災 害 復 旧 事 業 費	2	0	2	0.0
失 業 対 策 事 業 費	0	0	0	0.0
予 備 費	50,000	0	50,000	0.2
歳 出 合 計	26,033,845	6,838,718	32,872,563	100.0

※構成比0.05以下の場合は0.0の表示となります。

※端数処理の関係により合計が100%とならない場合がございます。。



(単位:千円)

	人件費	物件費	維持補修費	補助費等	公債費	積立金	繰出金	普通建設事業費	その他	計
当初予算額	2,656,153	3,996,905	118,088	3,414,652	2,299,349	217,071	2,118,237	4,256,789	6,956,601	26,033,845
11月補正後予算額	2,652,738	4,767,793	118,088	8,505,122	2,299,349	979,814	2,147,494	4,427,305	6,974,860	32,872,563

令和2年度特別会計予算状況(令和2年11月末現在)

歳入

(単位:千円)

会 計 名	当初予算額	補正額	11月補正後予算額
国民健康保険事業特別会計	5,659,324	△ 1,214	5,658,110
後期高齢者医療特別会計	428,383	17,031	445,414
特別会計 歳出予算合計	6,087,707	15,817	6,103,524

※水道・下水道事業会計を除く。

歳出

(単位:千円)

会 計 名	当初予算額	補正額	11月補正後予算額
国民健康保険事業特別会計	5,659,324	△ 1,214	5,658,110
後期高齢者医療特別会計	428,383	17,031	445,414
特別会計 歳出予算合計	6,087,707	15,817	6,103,524

※水道・下水道業会計を除く。