

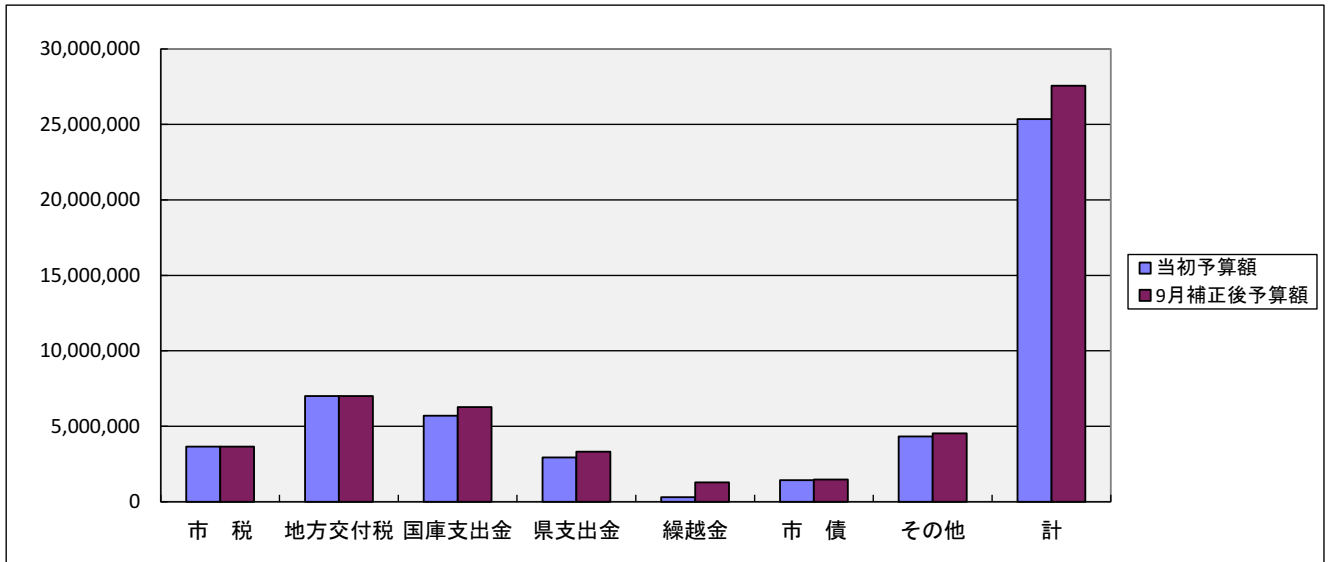
令和4年度一般会計歳入予算状況(令和4年10月末現在)

(単位:千円:%)

款	財源区分	当初予算額	補正額	9月補正後予算額	構成比
1 市 税	自主財源	3,656,701	0	3,656,701	13.3
2 地 方 譲 与 税	依存財源	121,209	0	121,209	0.4
3 利 子 割 交 付 金	依存財源	1,422	0	1,422	0.0
4 配 当 割 交 付 金	依存財源	8,210	0	8,210	0.0
5 株 式 等 譲 渡 所 得 割 交 付 金	依存財源	9,178	0	9,178	0.0
6 法 人 事 業 税 交 付 金	依存財源	36,015	0	36,015	0.1
7 地 方 消 費 税 交 付 金	依存財源	835,242	0	835,242	3.0
8 ゴルフ場利用税交付金	依存財源	57,579	0	57,579	0.2
9 環 境 性 能 割 交 付 金	依存財源	9,959	0	9,959	0.0
10 国 有 提 供 施 設 所 在 地 市 助 成 交 付 金	依存財源	11,079	0	11,079	0.0
11 地 方 特 例 交 付 金	依存財源	35,045	0	35,045	0.1
12 地 方 交 付 税	依存財源	7,000,000	0	7,000,000	25.4
13 交 通 安 全 対 策 特 別 交 付 金	依存財源	3,018	0	3,018	0.0
14 分 担 金 及 び 負 担 金	自主財源	138,209	0	138,209	0.5
15 使 用 料 及 び 手 数 料	自主財源	197,030	0	197,030	0.7
16 国 庫 支 出 金	依存財源	5,700,971	580,882	6,281,853	22.8
17 県 支 出 金	依存財源	2,938,689	383,787	3,322,476	12.1
18 財 産 収 入	自主財源	171,798	0	171,798	0.6
19 寄 付 金	自主財源	161,541	407	161,948	0.6
20 繰 入 金	自主財源	1,982,500	175,598	2,158,098	7.8
21 繰 越 金	自主財源	300,000	979,532	1,279,532	4.6
22 諸 収 入	自主財源	549,522	31,133	580,655	2.1
23 市 債	依存財源	1,435,900	43,500	1,479,400	5.4
歳入合計		25,360,817	2,194,839	27,555,656	100.0
自主財源比率		28.2	54.1	30.3	
依存財源比率		71.8	45.9	69.7	

※構成比0.05以下の場合は0.0の表示となります。

※端数処理の関係により合計が100%とならない場合がございます。



(単位:千円)

	市税	地方交付税	国庫支出金	県支出金	繰越金	市債	その他	計
当初予算額	3,656,701	7,000,000	5,700,971	2,938,689	300,000	1,435,900	4,328,556	25,360,817
9月補正後予算額	3,656,701	7,000,000	6,281,853	3,322,476	1,279,532	1,479,400	4,535,694	27,555,656

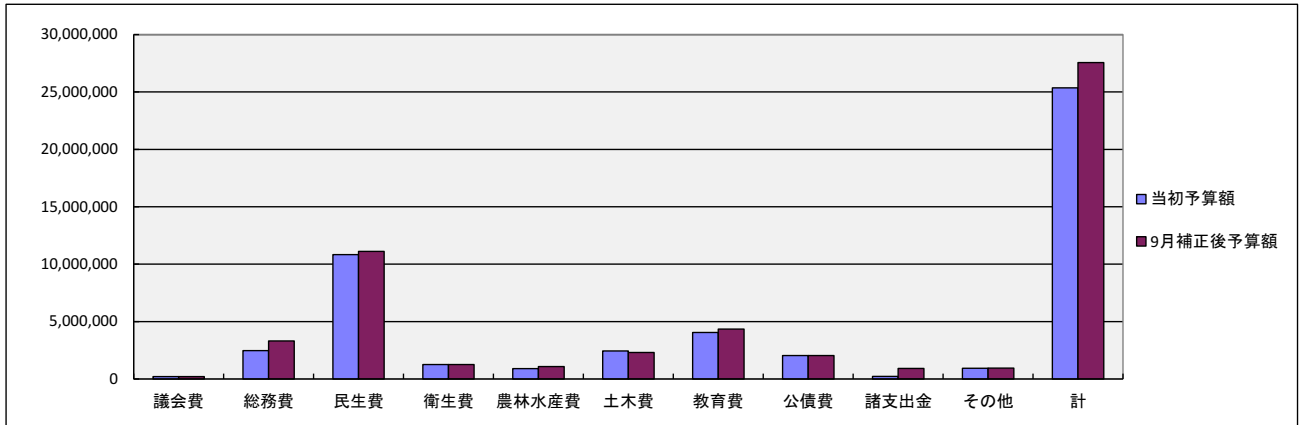
令和4年度一般会計歳出(目的別内訳)予算状況(令和4年10月末現在)

(単位:千円:%)

款	当初予算額	補正額	9月補正後予算額	構成比
1 議会費	212,341	1,996	214,337	0.8
2 総務費	2,463,488	847,732	3,311,220	12.0
3 民生費	10,829,291	293,511	11,122,802	40.4
4 衛生費	1,252,443	1,210	1,253,653	4.5
5 労働費	18,397	0	18,397	0.1
6 農林水産業費	911,344	169,518	1,080,862	3.9
7 商工費	185,522	21,548	207,070	0.8
8 土木費	2,437,161	-129,599	2,307,562	8.4
9 消防費	680,386	0	680,386	2.5
10 教育費	4,056,718	297,120	4,353,838	15.8
11 災害復旧費	3	0	3	0.0
12 公債費	2,043,354	0	2,043,354	7.4
13 諸支出金	220,369	691,803	912,172	3.3
14 予備費	50,000	0	50,000	0.2
歳出合計	25,360,817	2,194,839	27,555,656	100.0

※構成比0.05以下の場合は0.0の表示となります。

※端数処理の関係により合計が100%とならない場合がございます。



(単位:千円)

	議会費	総務費	民生費	衛生費	農林水産費	土木費	教育費	公債費	諸支出金	その他	計
当初予算額	212,341	2,463,488	10,829,291	1,252,443	911,344	2,437,161	4,056,718	2,043,354	220,369	934,308	25,360,817
9月補正後予算額	214,337	3,311,220	11,122,802	1,253,653	1,080,862	2,307,562	4,353,838	2,043,354	912,172	955,856	27,555,656

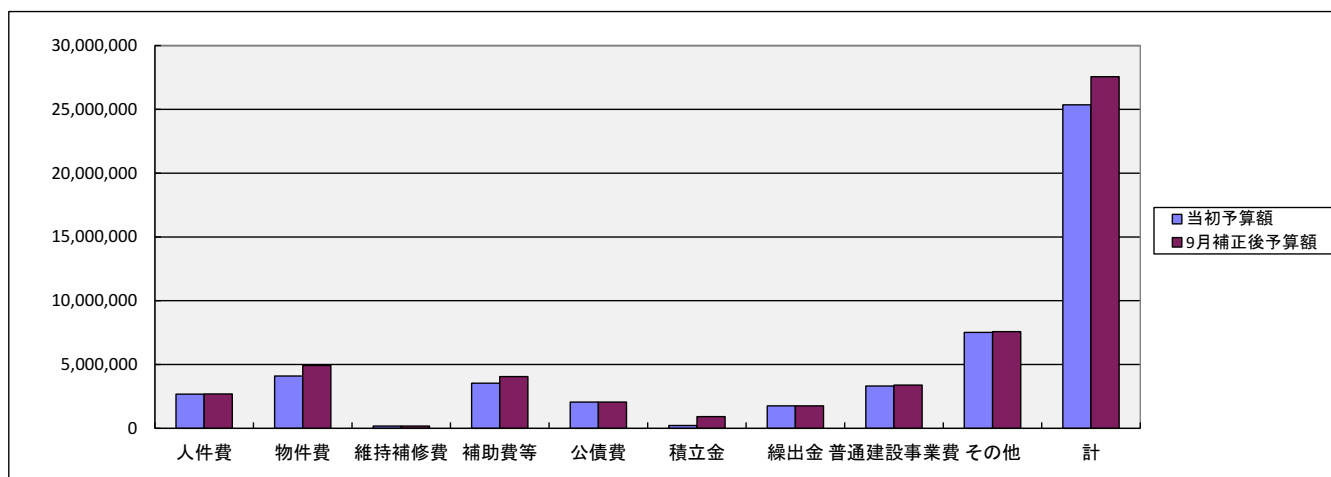
令和4年度一般会計歳出(性質別内訳) 予算状況(令和4年10月末現在)

(単位:千円:%)

区 分	当初予算額	補正額	9月補正後予算額	構成比
人 件 費	2,676,439	19,277	2,695,716	9.8
物 件 費	4,096,801	828,577	4,925,378	17.9
維 持 補 修 費	175,257	0	175,257	0.6
扶 助 費	7,467,319	54,320	7,521,639	27.3
補 助 費 等	3,532,116	531,218	4,063,334	14.7
公 債 費	2,057,438	5,139	2,062,577	7.5
積 立 金	223,735	691,803	915,538	3.3
投 資 及 び 出 資 金	0	0	0	0.0
貸 付 金	107	0	107	0.0
繰 出 金	1,761,380	0	1,761,380	6.4
前 年 度 繰 上 充 用 金	0	0	0	0.0
普 通 建 設 事 業 費	3,320,223	64,505	3,384,728	12.3
災 害 復 旧 事 業 費	2	0	2	0.0
失 業 対 策 事 業 費	0	0	0	0.0
予 備 費	50,000	0	50,000	0.2
歳出合計	25,360,817	2,194,839	27,555,656	100.0

※構成比0.05以下の場合には0.0の表示となります。

※端数処理の関係により合計が100%とならない場合がございます。



(単位:千円)

	人件費	物件費	維持補修費	補助費等	公債費	積立金	繰出金	普通建設事業費	その他	計
当初予算額	2,676,439	4,096,801	175,257	3,532,116	2,057,438	223,735	1,761,380	3,320,223	7,517,428	25,360,817
9月補正後予算額	2,695,716	4,925,378	175,257	4,063,334	2,062,577	915,538	1,761,380	3,384,728	7,571,748	27,555,656

令和4年度特別会計予算状況(令和4年10月末現在)

歳入

(単位:千円)

会計名	当初予算額	補正額	9月補正後予算額
国民健康保険事業特別会計	5,739,153	100,000	5,839,153
後期高齢者医療特別会計	454,507	18,751	473,258
歳入合計	6,193,660	118,751	6,312,411

歳出

(単位:千円)

会計名	当初予算額	補正額	9月補正後予算額
国民健康保険事業特別会計	5,739,153	100,000	5,839,153
後期高齢者医療特別会計	454,507	18,751	473,258
歳出合計	6,193,660	118,751	6,312,411