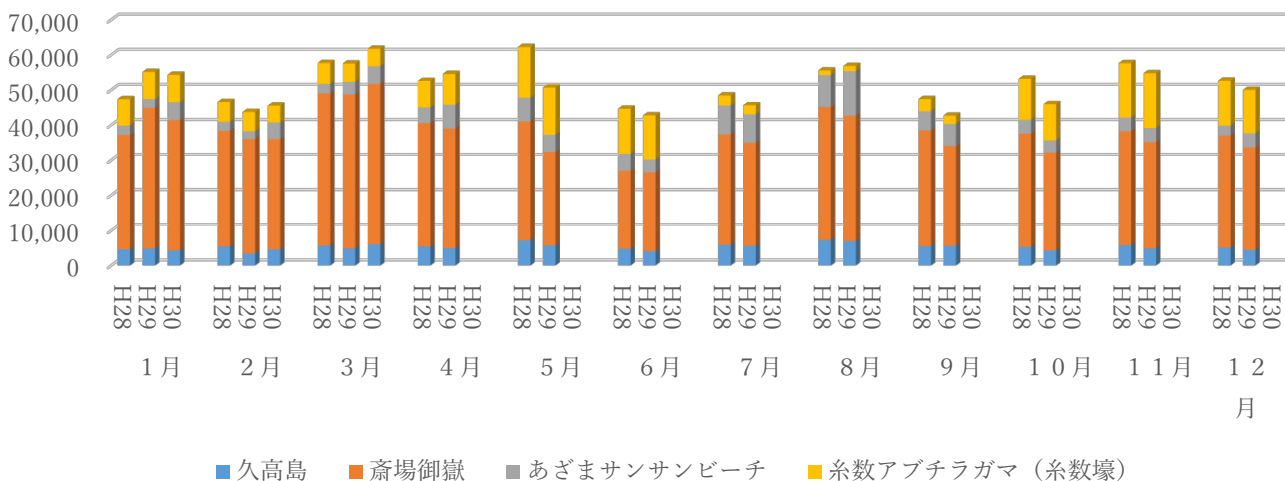
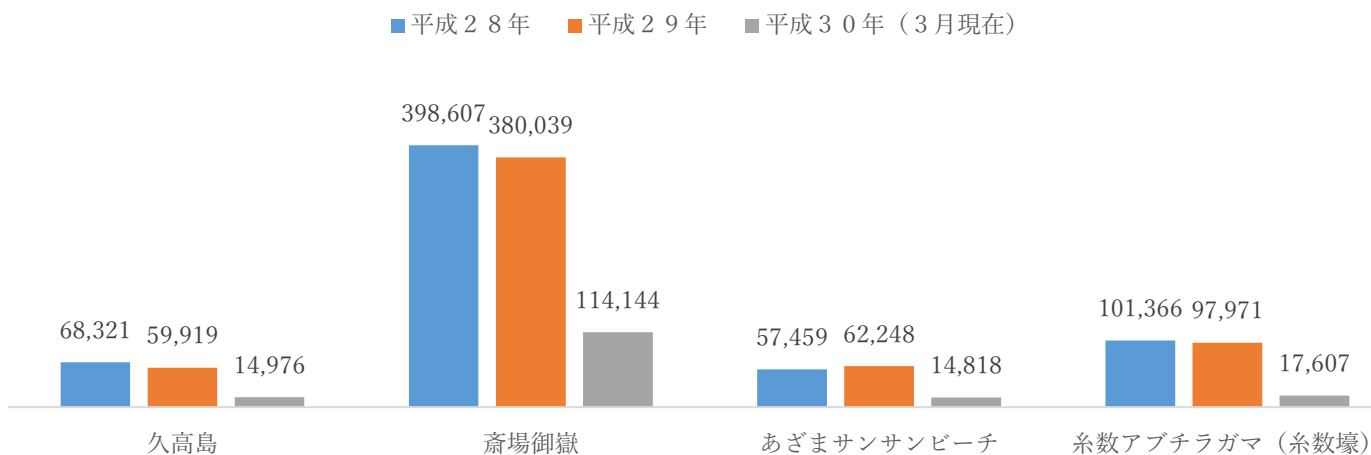


### 月別入域観光客数の推移（平成28年～平成30年）



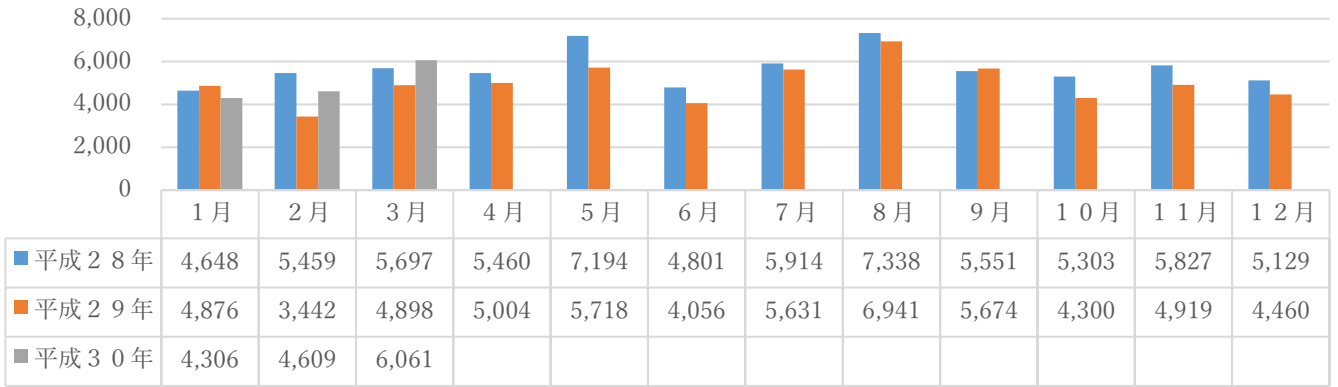
平成30年3月における南城市主要観光地入域者数は61,723人であった。2月の45,532人と比較すると、+16,191人 -26.24%、対前年(平成29年)同月比では、+4,217人 +6.83%となった。

### 南城市主要観光地 年別入域観光客数の推移



平成30年3月時点の南城市主要観光地入域者数の合計は、久高島が14,976人、斎場御嶽が114,144人、あざまサンサンビーチが14,818人、糸数アブチラガマ(糸数壕)が17,607人となっている。

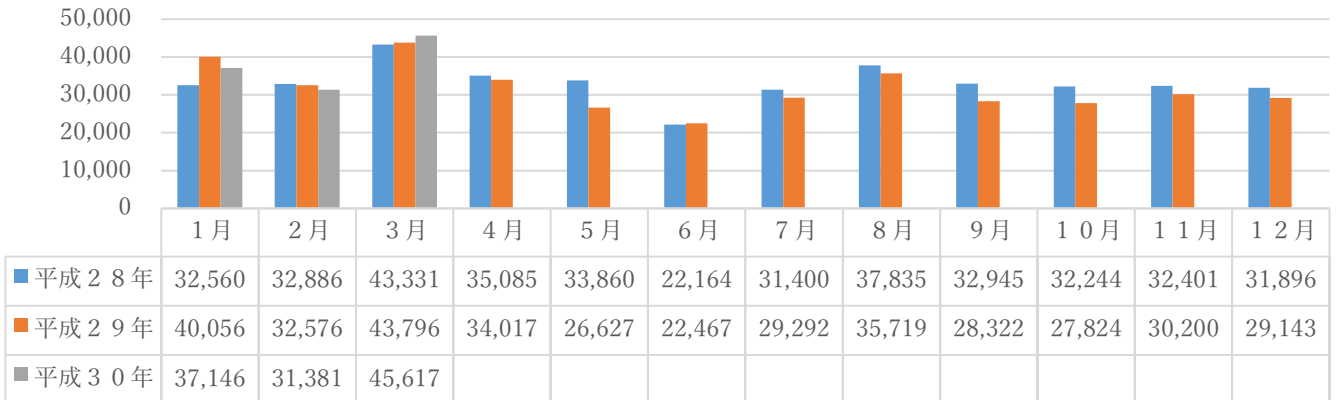
## 久高島 月別入域者数の推移



平成30年3月の久高島入域者数は、6,061人であった。2月の4,609人と比較すると、+1,452人 +2.40%、対前年(平成29年)同月比では、+1,163人 +1.92%となった。

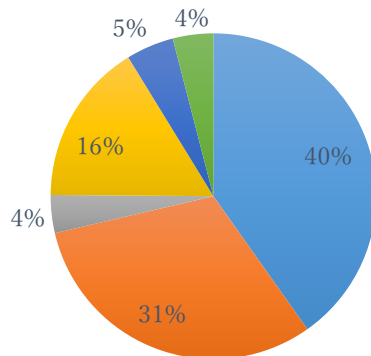
※数値は住民の利用数も含む。利用者の割合としては、8割が観光客、2割が住民となっている。

## 斎場御嶽 月別入域者数の推移



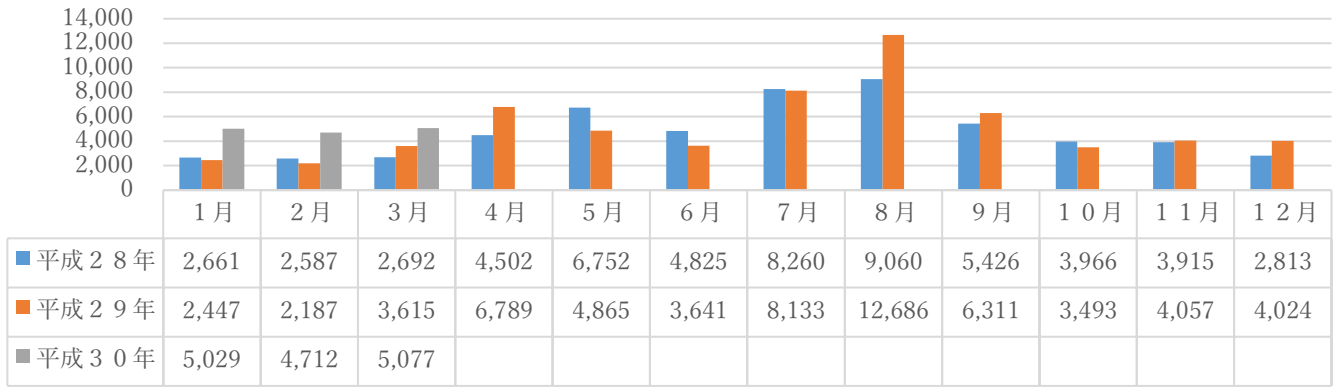
## 斎場御嶽 外国客の国籍構成比

■台湾 ■韓国 ■香港 ■アメリカ ■中国 ■その他



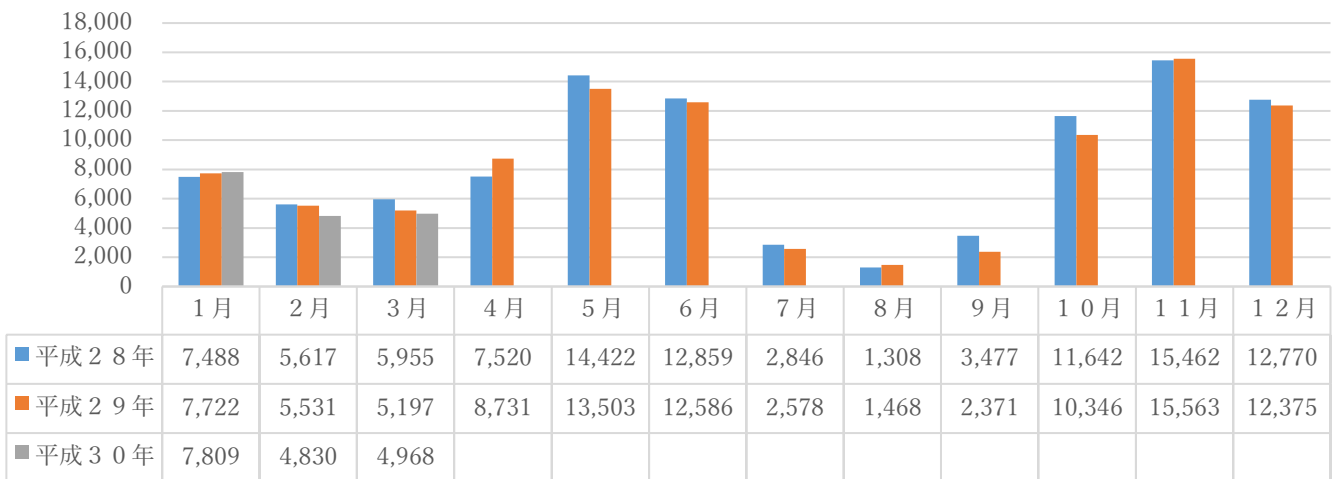
平成30年3月の斎場御嶽入域者数は、45,617人であった。2月の31,381人と比較すると、+14,236人 +31.22%、対前年(平成29年)同月比では、+1,821人 +3.99%となった。国籍構成比を見ると、台湾が833人で全体の40%、次いで韓国が645人で全体の31%、香港が78人で全体の4%、アメリカが334人で全体の16%、中国が98人で全体の5%、その他が97人で全体の4%となっている。

## あざまサンサンビーチ 月別入域者数の推移



平成30年3月のあざまサンサンビーチ入域者数は、5,077人であった。2月の4,712人と比較すると、  
+365人 +0.72%、対前年(平成29年)同月比では、+1,462人 +2.88%となった。

## 糸数アブチラガマ（糸数壕） 月別入域者数の推移



平成30年3月の糸数アブチラガマ（糸数壕）入域者数は4,968人であった。2月の4,830人と比較すると、  
+138人 +0.28%、対前年(平成29年)同月比では、-229人 -0.46%となった。