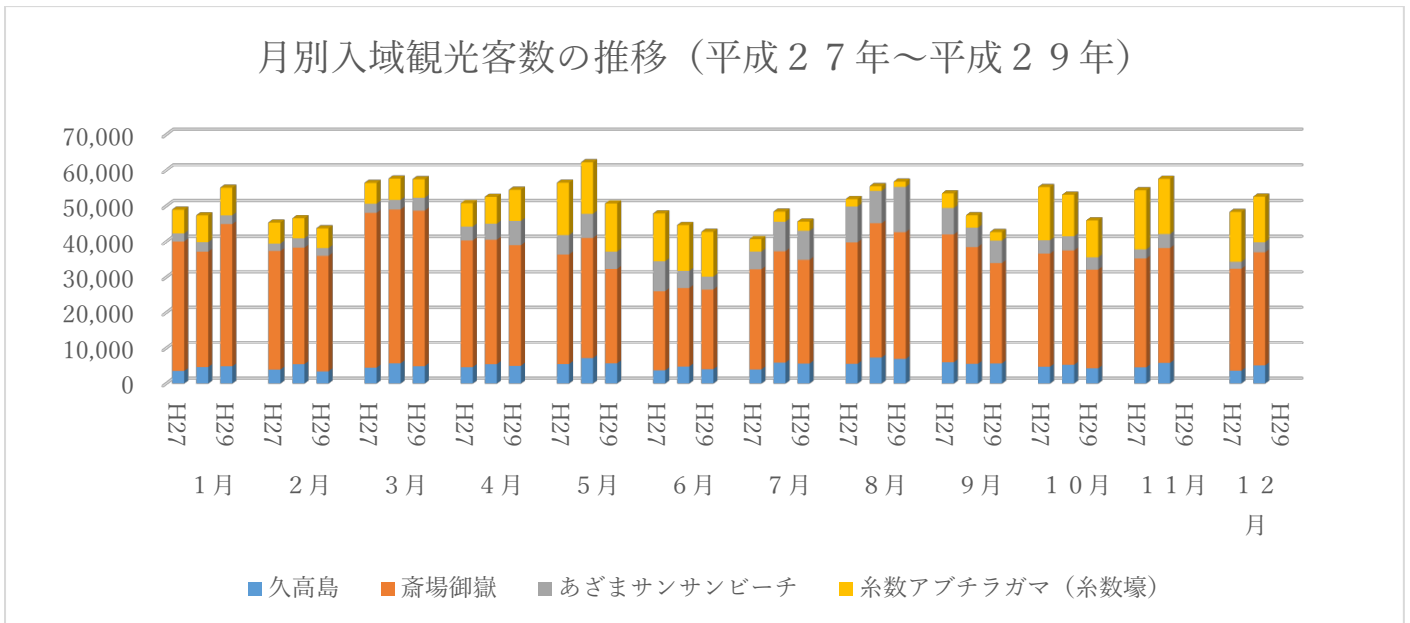
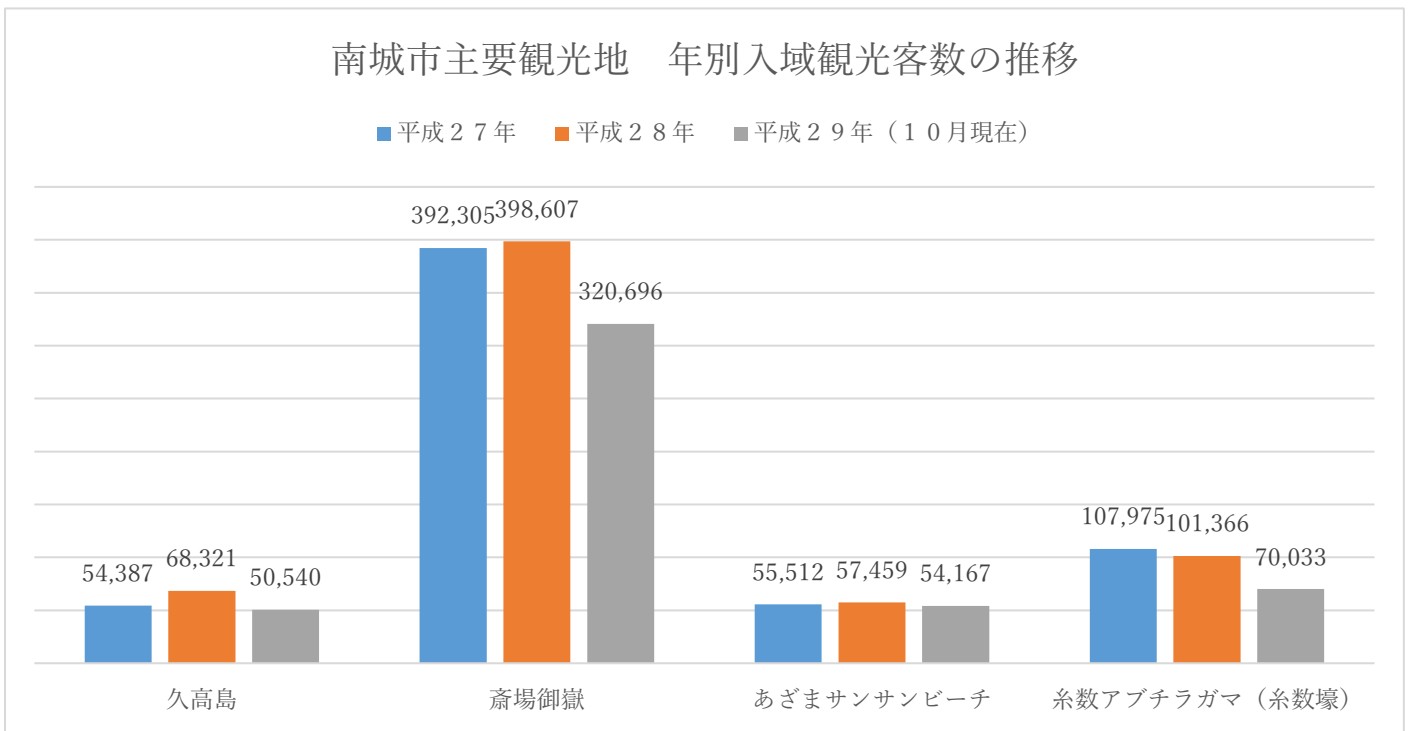


■南城市主要観光地入域者数 平成29年10月号

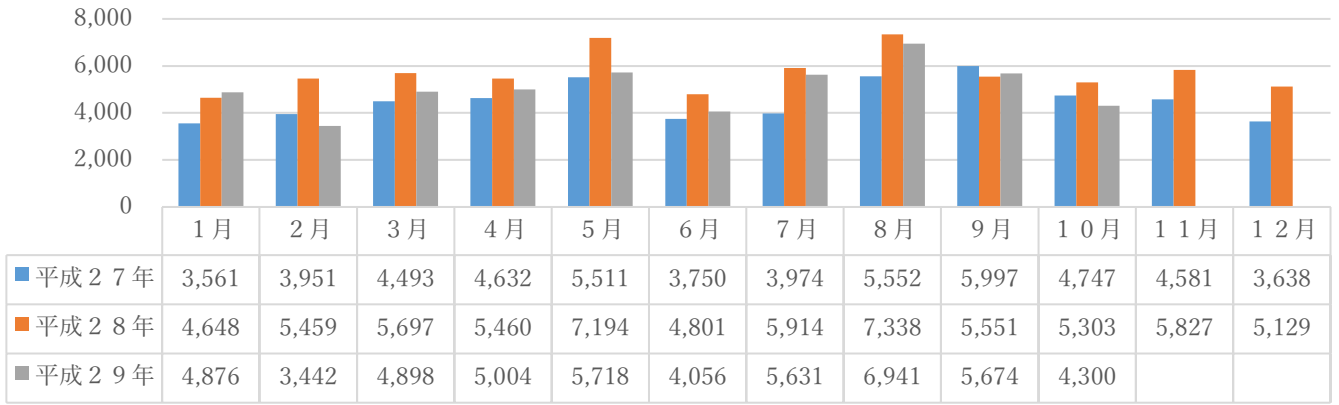


平成29年10月における南城市主要観光地入域者数は45,963人であった。9月の42,678人と比較すると、+3,285人 +7.16%、対前年(平成28年)同月比では、-7,192人 -15.67%となった。



平成29年10月時点の南城市主要観光地入域者数の合計は、久高島が50,540人、斎場御嶽が320,696人、あざまサンサンビーチが54,167人、糸数アブチラガマ (糸数壕) が70,033人となっている。

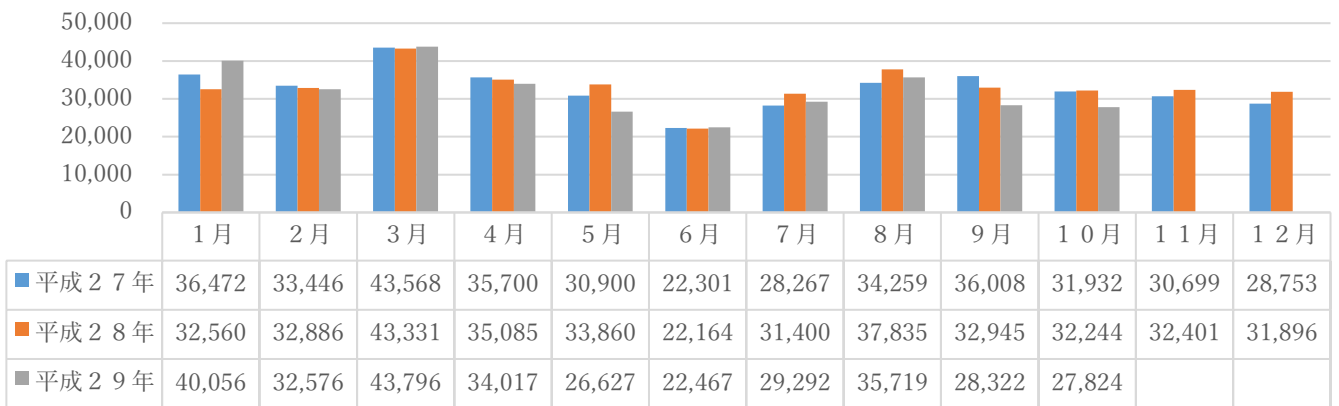
久高島 月別入域者数の推移



平成29年10月の久高島入域者数は、4,300人であった。9月の5,674人と比較すると、-1,374人 -3.20%、対前年(平成28年)同月比では、-1,003人 -2.33%となった。

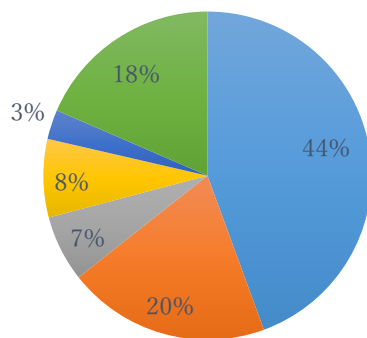
※数値は住民の利用数も含む。利用者の割合としては、8割が観光客、2割が住民となっている。

斎場御嶽 月別入域者数の推移



斎場御嶽 外国客の国籍構成比

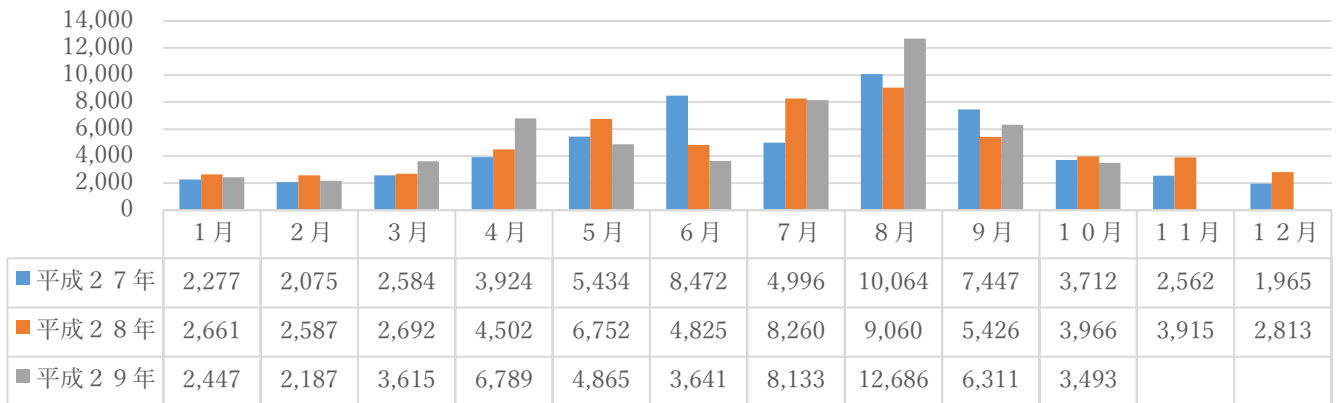
■台湾 ■韓国 ■香港 ■アメリカ ■中国 ■その他



平成29年10月の斎場御嶽入域者数は、27,824人であった。9月の28,322人と比較すると、-498人 -1.79%、対前年(平成28年)同月比では、-4,420人 -15.9%となった。国籍構成比を見ると、台湾が1,042人で全体の44%、次いで韓国が464人で全体の20%、香港が153人で全体の7%、アメリカが181人で

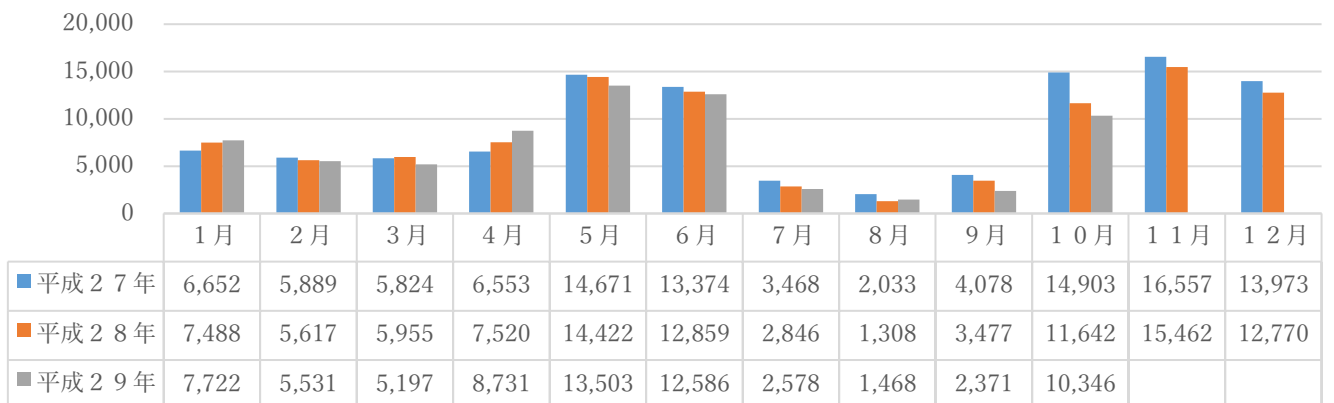
全体の8%、中国が68人で全体の3%、その他が434人で全体の18%となっている。

あざまサンサンビーチ 月別入域者数の推移



平成29年10月のあざまサンサンビーチ入域者数は、3,493人であった。9月の6,311人と比較すると、-2,818人 -8.07%、対前年(平成28年)同月比では、-473人 -1.36%となった。

糸数アブチラガマ（糸数壕） 月別入域者数の推移



平成29年10月の糸数アブチラガマ（糸数壕）入域者数は10,346人であった。9月の2,371人と比較すると、+7,975人 +77.43%、対前年(平成28年)同月比では、-1,296人 -12.58%となった。