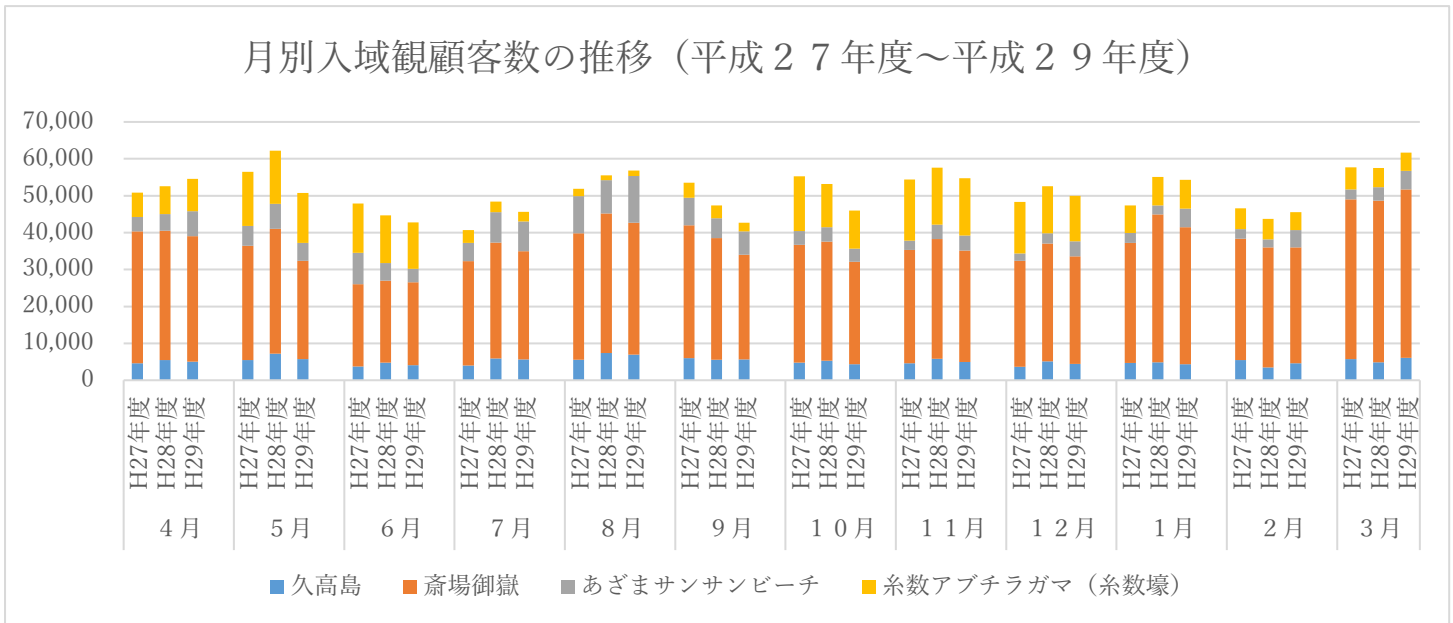
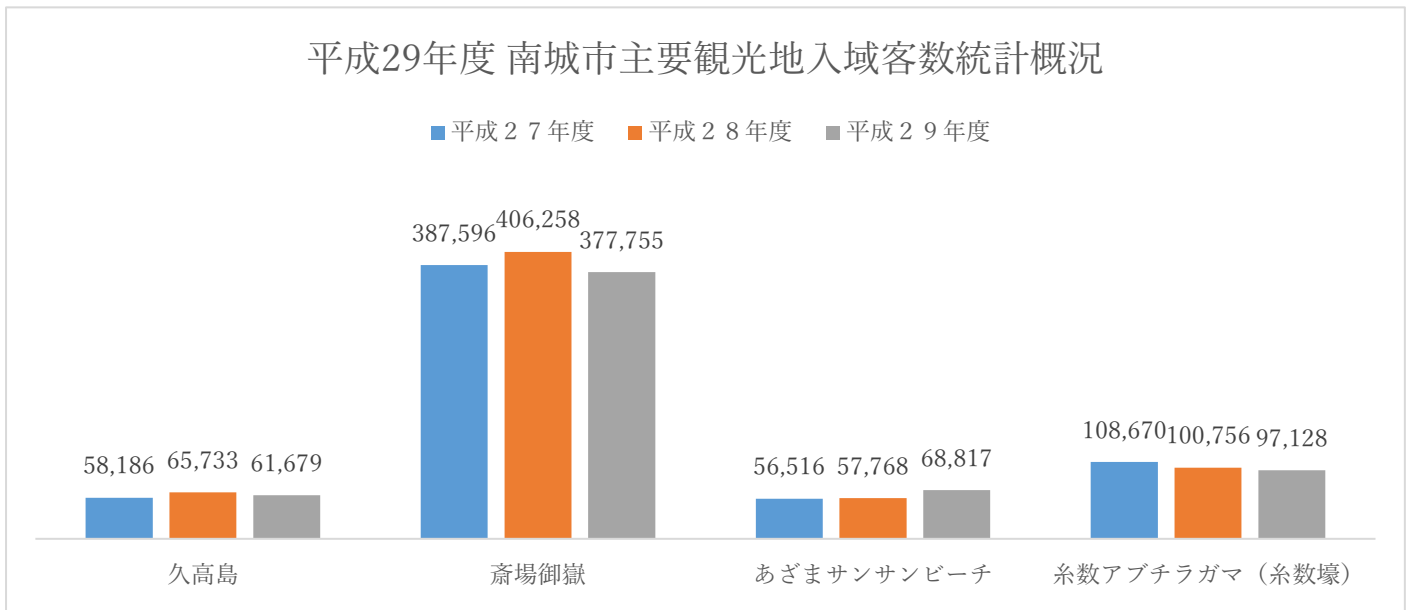


■南城市主要観光地入域者数 平成29年度号

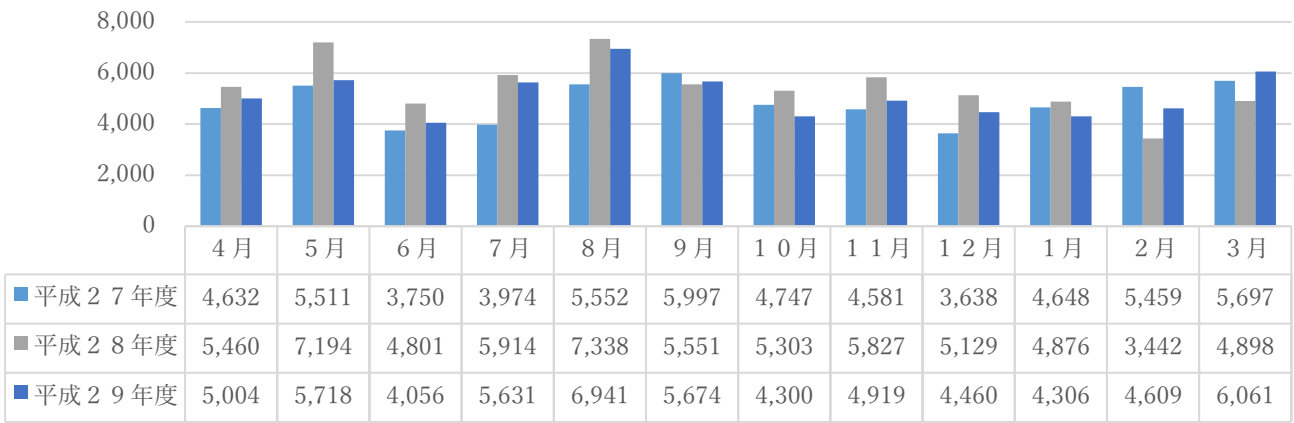


平成29年度における南城市主要観光地入域者数は605,379人であった。平成28年度の630,515人と比較すると、-25,136人 -3.99%となった。



平成29年度における南城市主要観光地入域者数の合計は、久高島が61,679人、斎場御嶽が377,755人、あざまサンサンビーチが68,817人、糸数アブチラガマ（糸数壕）が97,128人となった。

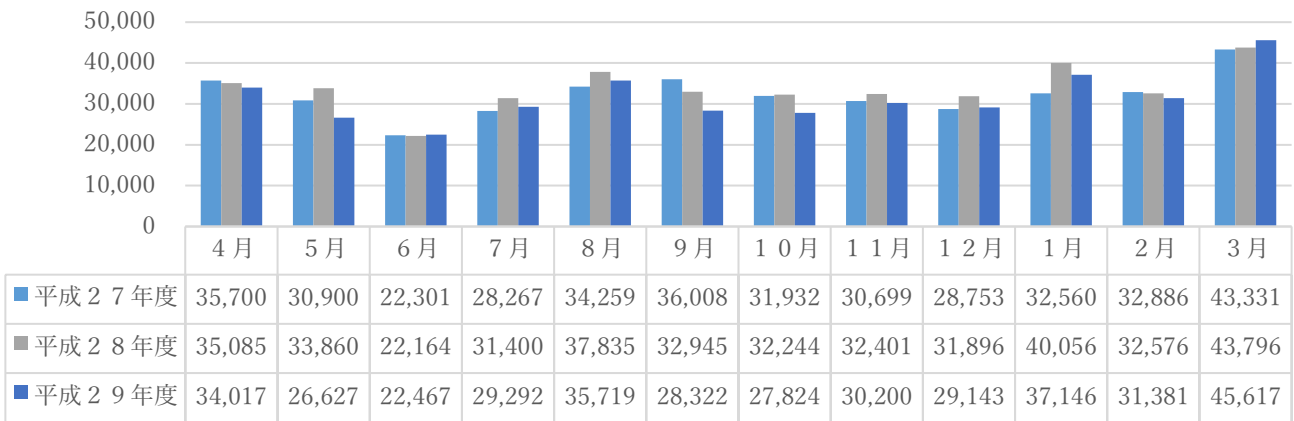
### 平成29年度久高島入域者数統計概況



平成29年度の久高島入域者数は61,679人であった。平成28年度の65,733人と比較すると、-4,054人-6.17%となった。

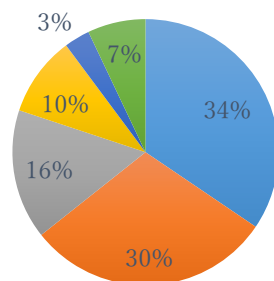
※数値は住民の利用数も含む。利用者の割合としては、8割が観光客、2割が住民となっている。

### 平成29年度斎場御嶽入域者数統計概況



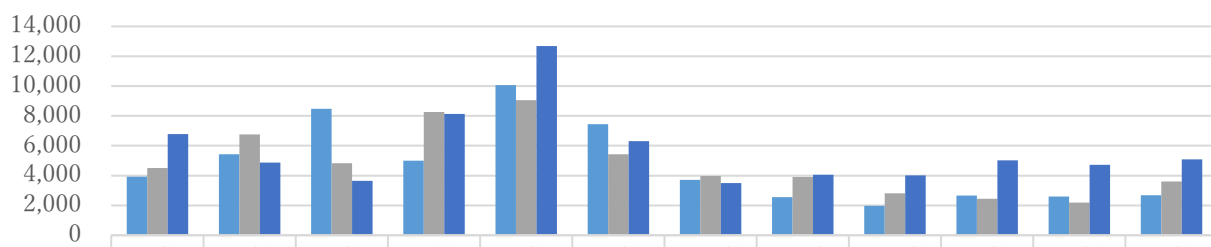
### 斎場御嶽 外国客の国籍構成比

■台湾 ■韓国 ■香港 ■アメリカ ■中国 ■その他



平成29年度の斎場御嶽入域者数は377,755人であった。平成28年度の406,258人と比較すると、-28,503人-7.02%となった。国籍構成比を見ると、台湾が10,283人で全体の34%、次いで韓国が8,904人で全体の30%、香港が4,707人で全体の16%、アメリカが2,902人で全体の10%、中国が931人で全体の3%、その他が2,328人で全体の7%となっている。

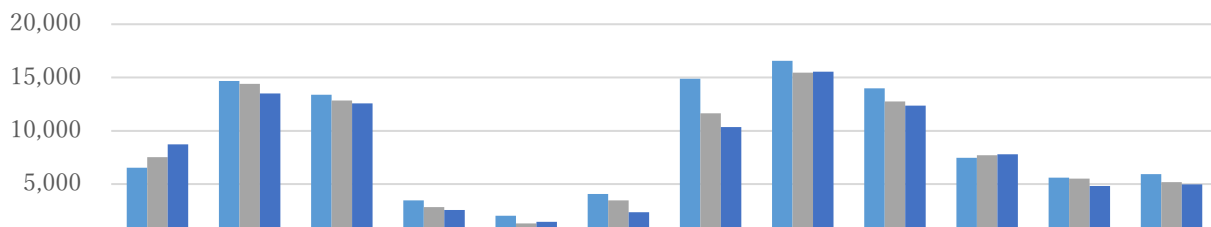
### 平成29年度 あざまサンサンビーチ入域者数統計概況



	4月	5月	6月	7月	8月	9月	10月	11月	12月	1月	2月	3月
■平成27年度	3,924	5,434	8,472	4,996	10,064	7,447	3,712	2,562	1,965	2,661	2,587	2,692
■平成28年度	4,502	6,752	4,825	8,260	9,060	5,426	3,966	3,915	2,813	2,447	2,187	3,615
■平成29年度	6,789	4,865	3,641	8,133	12,686	6,311	3,493	4,057	4,024	5,029	4,712	5,077

平成29年度のあざまサンサンビーチ入域者数は68,817人であった。平成28年度の57,768人と比較すると、+11,049人 +19.13%となった。

### 平成29年度 糸数アブチラガマ（糸数壕）入域者数統計概況



	4月	5月	6月	7月	8月	9月	10月	11月	12月	1月	2月	3月
■平成27年度	6,553	14,671	13,374	3,468	2,033	4,078	14,903	16,557	13,973	7,488	5,617	5,955
■平成28年度	7,520	14,422	12,859	2,846	1,308	3,477	11,642	15,462	12,770	7,722	5,531	5,197
■平成29年度	8,731	13,503	12,586	2,578	1,468	2,371	10,346	15,563	12,375	7,809	4,830	4,968

平成29年度の糸数アブチラガマ（糸数壕）入域者数は97,128人であった。平成28年度の100,756人と比較すると、-3,628人 -3.60%となった。