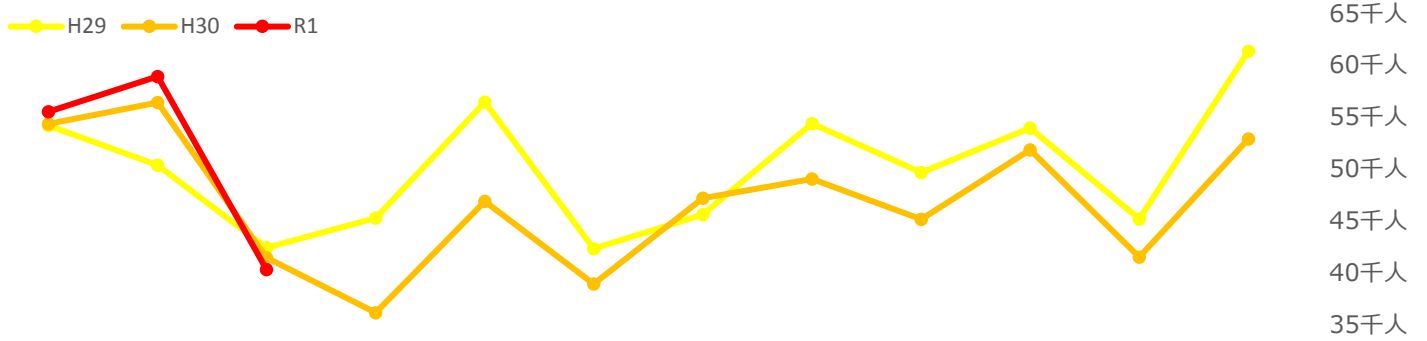


# ■南城市主要観光地入域者数 令和元年6月号



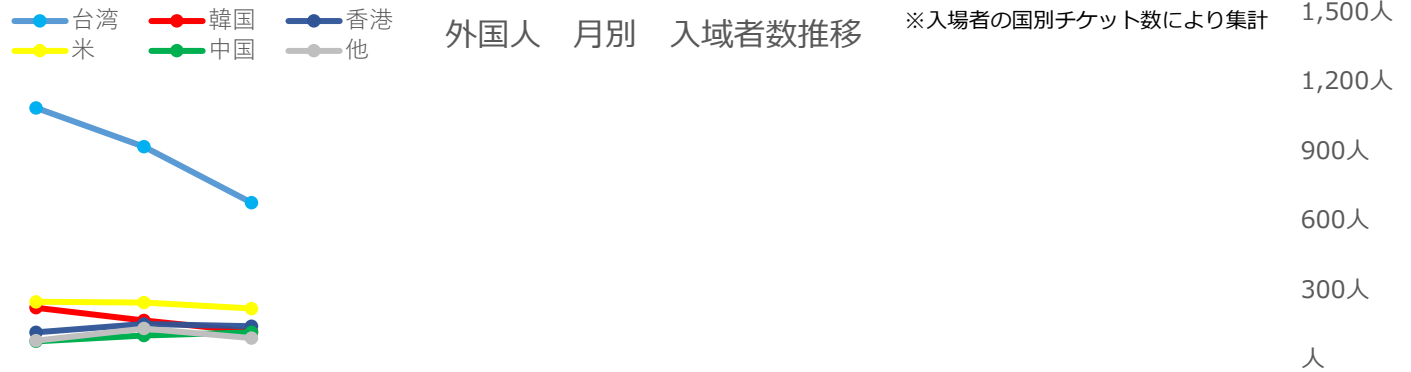
※主要4観光施設の入域数により集計

	4月	5月	6月	7月	8月	9月	10月	11月	12月	1月	2月	3月	合計
H29	54,541人	50,713人	42,750人	45,634人	56,814人	42,678人	45,963人	54,739人	50,002人	54,290人	45,532人	61,723人	605,379人
H30	54,692人	56,771人	41,789人	36,502人	47,249人	39,258人	47,537人	49,385人	45,512人	52,209人	41,868人	53,241人	566,013人
R1	55,890人	59,286人	40,655人										155,831人

対前年度同月比 (H30対R1)

増数	1,198人	2,515人	-1,134人										2,579人
伸率	2%	4%	-3%										2%

【考察】6月下旬より梅雨入りの影響も受け、市内主要施設で例年通り客数が下降した。これから夏シーズンに向け観光客数も上昇する見込み



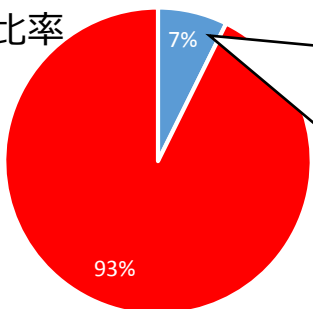
外国人 月別 入域者数推移

※入場者の国別チケット数により集計

	4月	5月	6月	7月	8月	9月	10月	11月	12月	1月	2月	3月	合計
台湾	1,101人	934人	692人										2,727人
韓国	238人	183人	135人										556人
香港	132人	168人	159人										459人
米	264人	260人	235人										759人
中国	93人	118人	132人										343人
他	96人	148人	107人										351人
合計	1,924人	1,811人	1,460人										5,195人

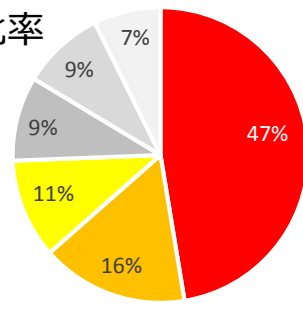
外国人比率

- 日本人
- 外国人



国際比率


- 台湾
- 米
- 香港
- 韓国
- 中国
- 他



【考察】

6月は、LCCの香港-那覇路線の運航再開が予定されていること等から、香港観光客数の伸びが予想されたがほぼ横ばいの観光客数となった。

久高島 月別 入域者数推移



	4月	5月	6月	7月	8月	9月	10月	11月	12月	1月	2月	3月	合計
H29	5,004人	5,718人	4,056人	5,631人	6,941人	5,674人	4,300人	4,919人	4,460人	4,306人	4,609人	6,061人	61,679人
H30	6,046人	5,761人	3,644人	4,327人	5,304人	4,972人	5,138人	5,698人	5,228人	5,376人	4,949人	6,372人	62,815人
R1	6,262人	6,730人	4,085人										17,077人

対前年度同月比 (H30対R1)

増数	216人	969人	441人										1,626人
伸率	4%	17%	12%										10%

【考察】6月下旬より梅雨入りの影響も受け、例年通り客数が下降した。これから夏シーズンに向け観光客数も上昇する見込み。

斎場御嶽 月別 入域者数推移



	4月	5月	6月	7月	8月	9月	10月	11月	12月	1月	2月	3月	合計
H29	34,017人	26,627人	22,467人	29,292人	35,719人	28,322人	27,824人	30,200人	29,143人	37,146人	31,381人	45,617人	377,755人
H30	35,994人	29,542人	22,185人	23,846人	30,888人	25,100人	27,826人	23,322人	23,654人	37,055人	28,773人	38,617人	346,802人
R1	32,891人	30,514人	19,943人										83,348人

対前年度同月比 (H30対R1)

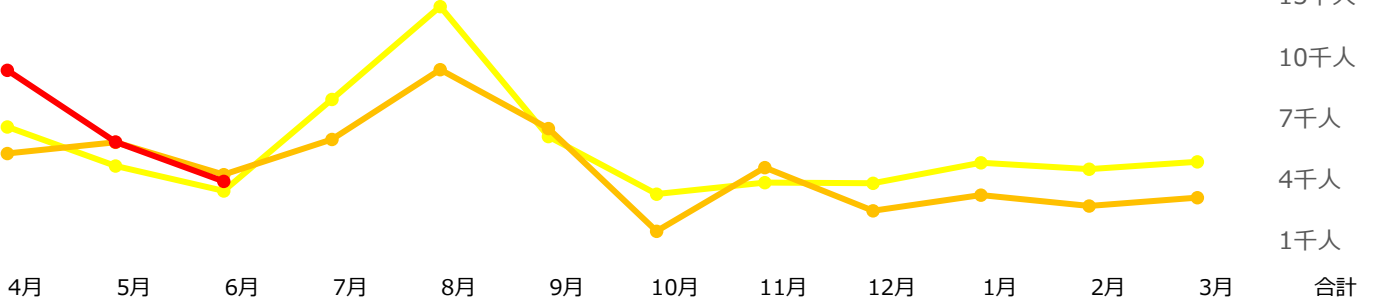
増数	-3,103人	972人	-2,242人										-4,373人
伸率	-9%	3%	-10%										-5%

【考察】6月下旬より梅雨入りの影響も受け例年通り客数が効果気味であるが、これから夏シーズンに向け観光客数も上昇する見込み。

H29 H30 R1

### あざまサンサンビーチ 月別 入域者数推移

13千人  
10千人  
7千人  
4千人  
1千人



	4月	5月	6月	7月	8月	9月	10月	11月	12月	1月	2月	3月	合計
H29	6,789人	4,865人	3,641人	8,133人	12,686人	6,311人	3,493人	4,057人	4,024人	5,029人	4,712人	5,077人	68,817人
H30	5,479人	6,032人	4,446人	6,177人	9,594人	6,711人	1,674人	4,789人	2,680人	3,450人	2,910人	3,323人	57,265人
R1	9,557人	6,045人	4,112人										19,714人

#### 対前年度同月比 (H30対R1)

増数	4,078人	13人	-334人										3,757人
伸率	74%	0%	-8%										19%

【考察】6月下旬より梅雨入りの影響も受け例年通り客数が効果気味であるが、これから夏シーズンに向け観光客数も上昇する見込み。

H29 H30 R1

### 糸数アブチラガマ 月別 入域者数推移

17千人  
13千人  
9千人  
5千人  
1千人



	4月	5月	6月	7月	8月	9月	10月	11月	12月	1月	2月	3月	合計
H29	8,731人	13,503人	12,586人	2,578人	1,468人	2,371人	10,346人	15,563人	12,375人	7,809人	4,830人	4,968人	97,128人
H30	7,173人	15,436人	11,514人	2,152人	1,463人	2,475人	12,899人	15,576人	13,950人	6,328人	5,236人	4,929人	99,131人
R1	7,180人	15,997人	12,515人										35,692人

#### 対前年度同月比 (H30対R1)

増数	7人	561人	1,001人										1,569人
伸率	0%	4%	9%										4%

【考察】6月は、例年通り客数が下降気味であったが、保全対策工に係る案内ルート等の調整も万全であり修学旅行シーズンの10月以降は例年通り持ち直す見込み