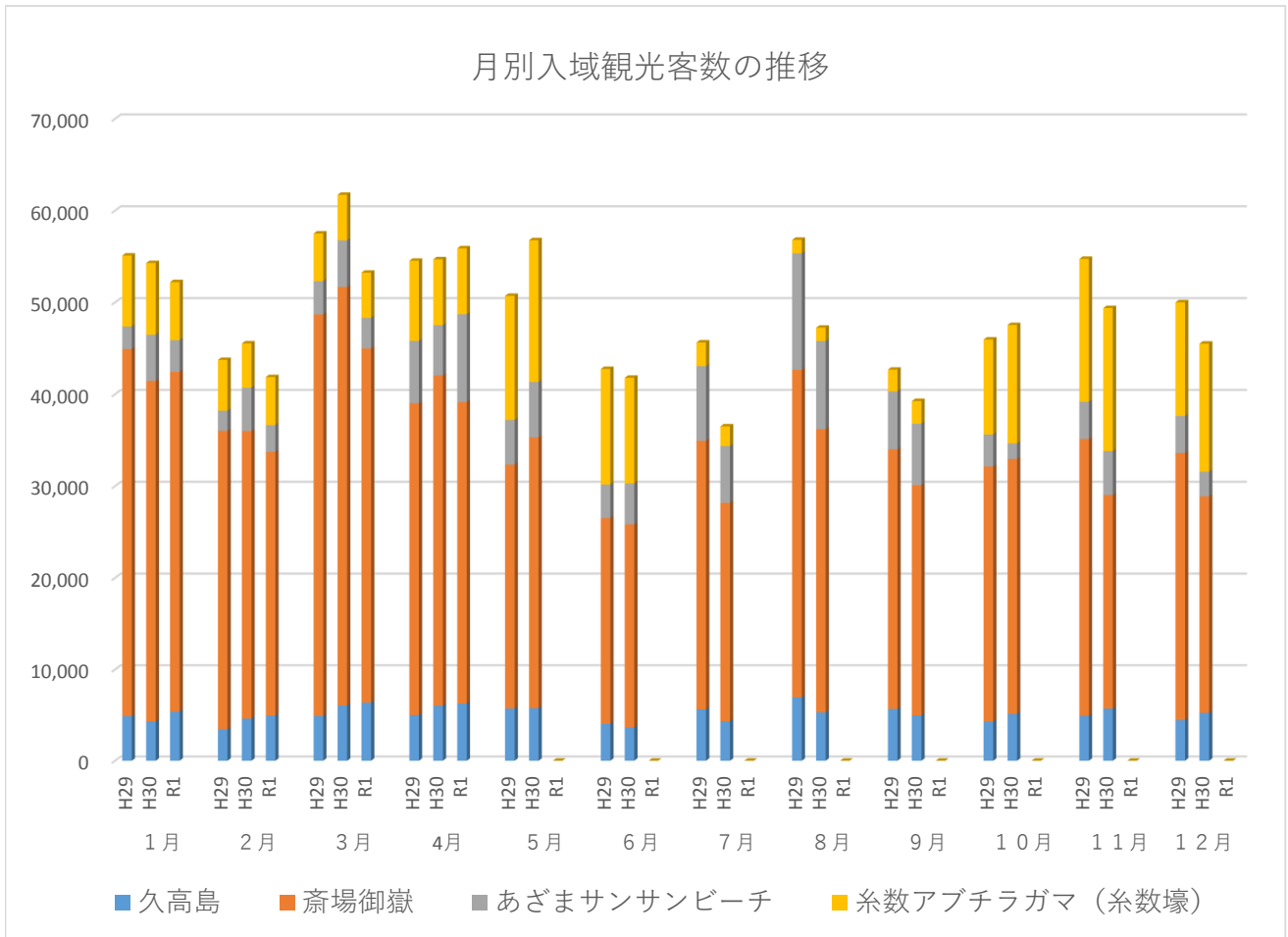
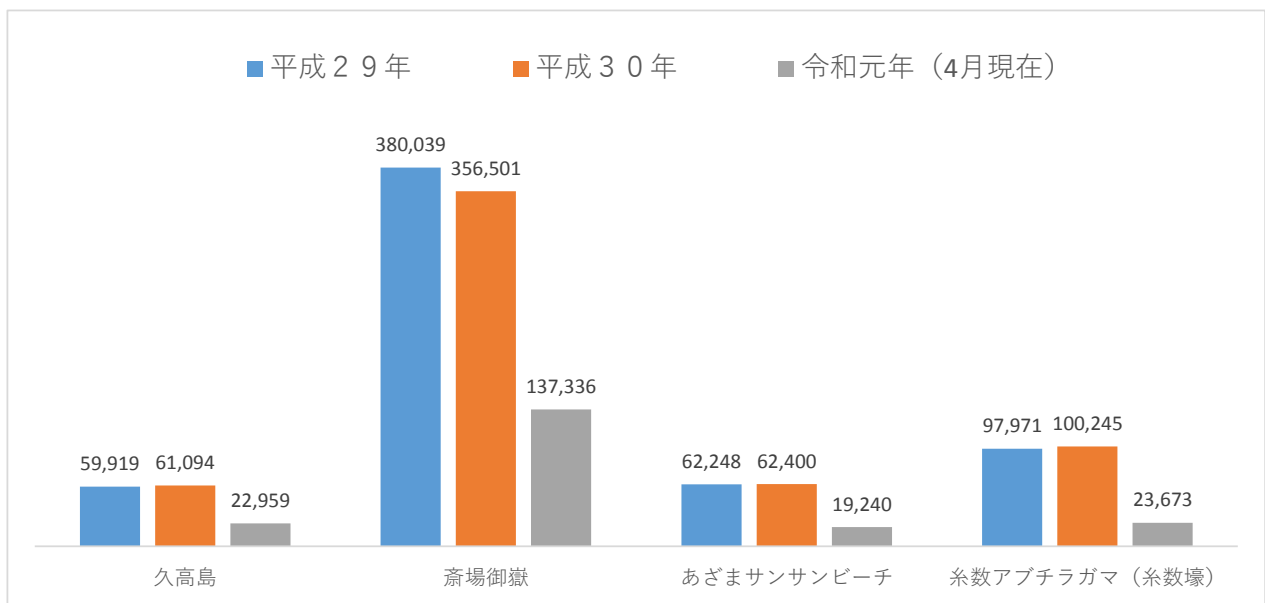


■南城市主要観光地入域者数 令和元年4月号

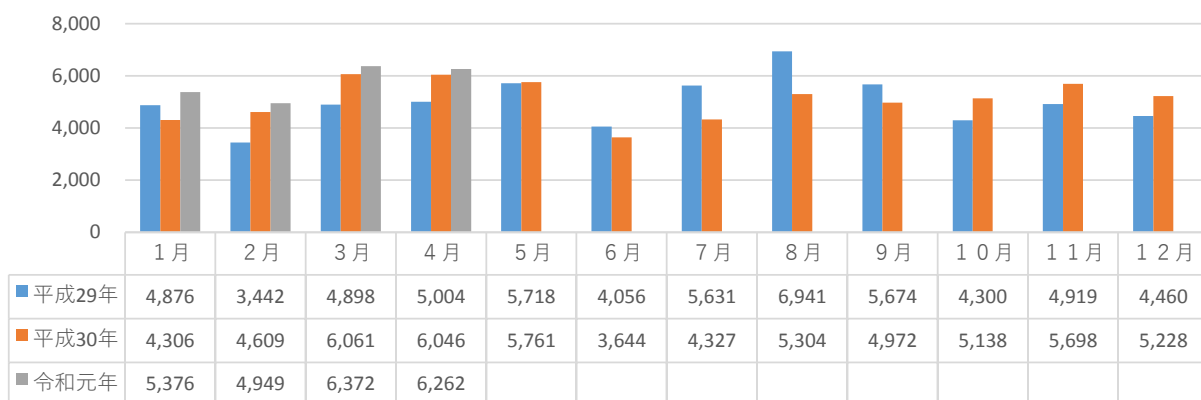


令和元年4月における南城市主要観光地入域者数は55,890人であった。3月の53,241人と比較すると+2,649人+ 5%、対前年同月比では、+1,198人+ 2%となった。



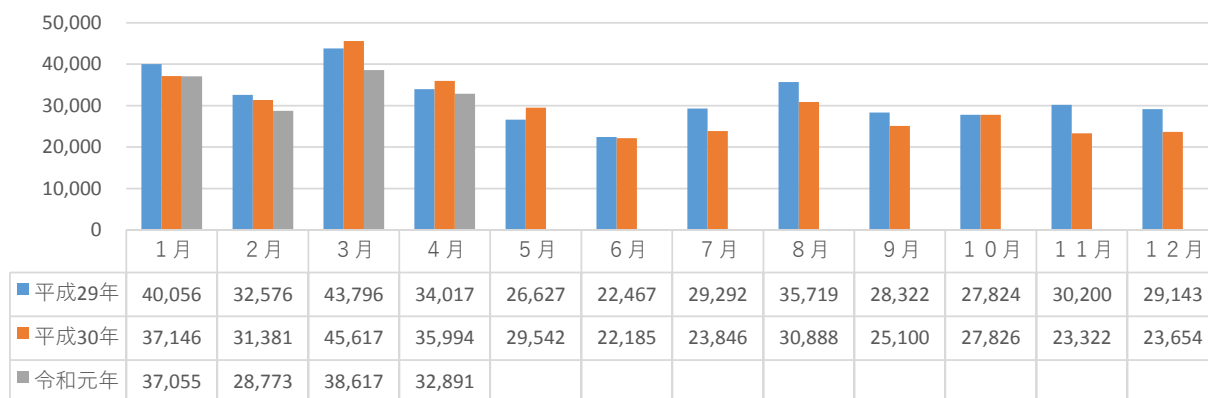
令和元年4月時点の南城市主要観光地入域者数の合計は、久高島が22,959人、斎場御嶽が137,336人、あざまサンサンビーチが19,240人、糸数アブチラガマ (糸数壕) が23,673人となっている。

久高島 月別入域者数の推移



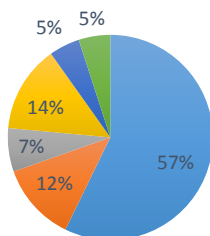
令和元年4月の久高島入域者数は6,262人であった。3月の6,372人と比較すると、-110人-2%、対前年同月比では、+216人+4%となった。※数値は住民の利用数も含む。利用者の割合としては、8割が観光客、2割が住民となっている。

斎場御嶽 月別入域者数の推移



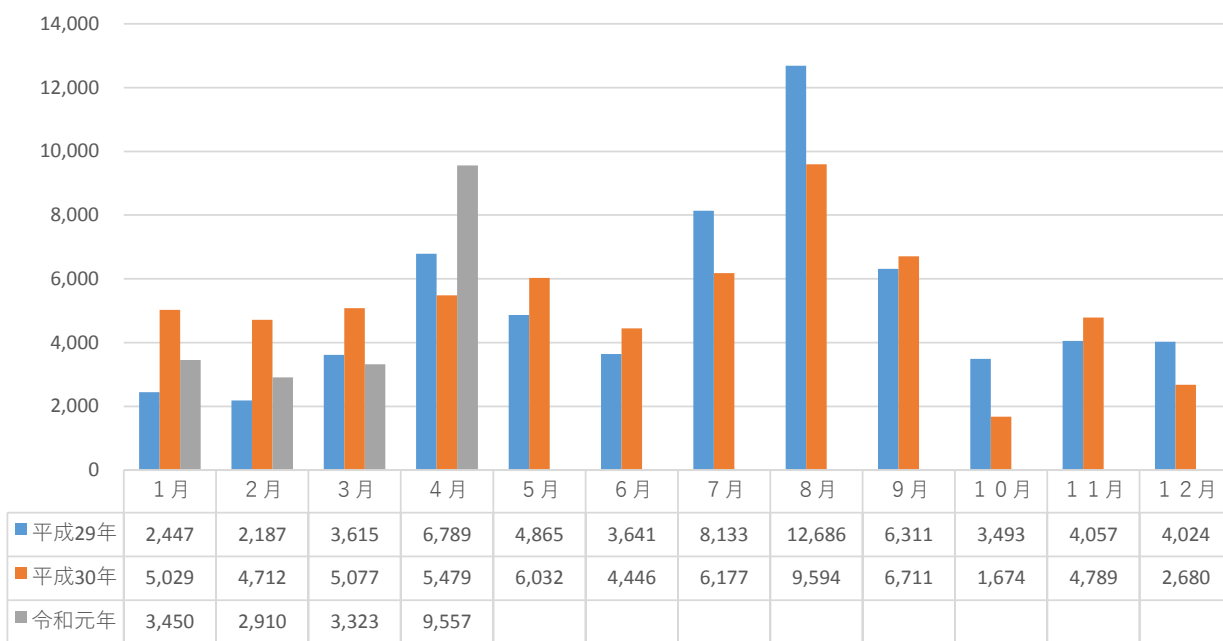
斎場御嶽 外国客の国籍構成比

■台湾 ■韓国 ■香港 ■アメリカ ■中国 ■その他



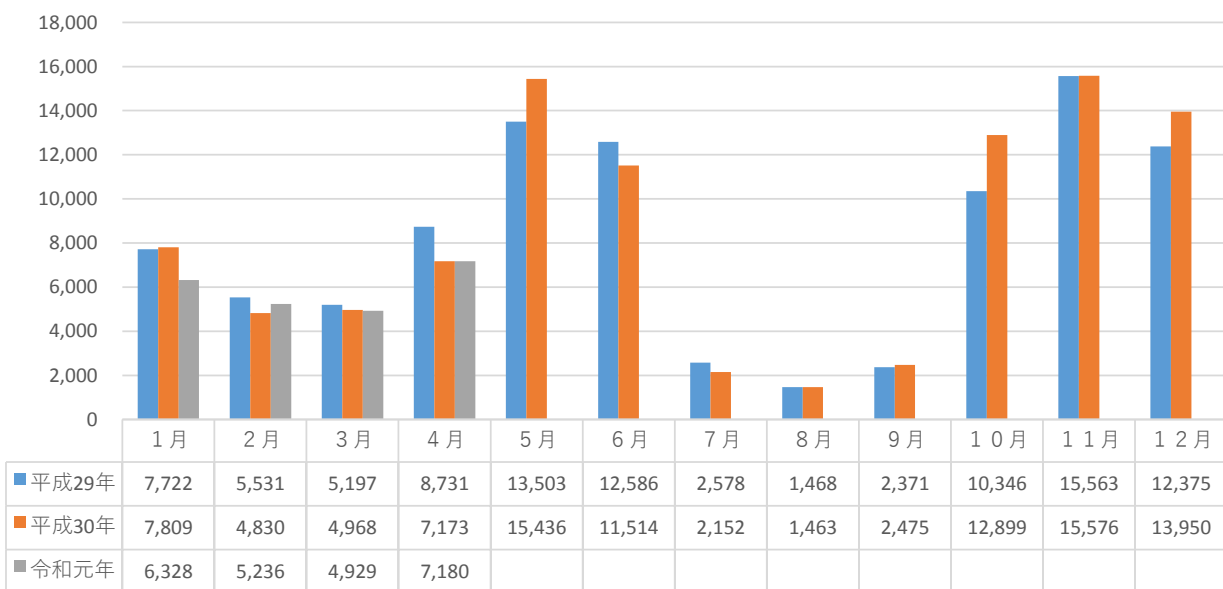
令和元年4月の斎場御嶽入域者数は32,891人であった。3月の38,617人と比較すると、-5,726人-15%、対前年同月比では、-3,103人-9%となった。国籍構成比を見ると、台湾が1,101人で全体の57%、次いで韓国が238人で全体の12%、香港が132人で全体の7%、アメリカが264人で全体の14%、中国が93人で全体の5%、その他が96人で全体の5%となっている。

あざまサンサンビーチ 月別入域者数の推移



令和元年4月のあざまサンサンビーチ入域者数は9,557人であった。3月の3,323人と比較すると、+6,234人+188%、対前年同月比では、+4,078人+74%となった。

糸数アブチラガマ（糸数壕） 月別入域者数の推移



令和元年4月の糸数アブチラガマ入域者数は7,180人であった。3月の4,929人と比較すると、+2,251人+46%、対前年同月比では、+7人+0%となった。